

Analiza prijave in vpisa

za študijsko leto
2005-2006



Univerza v Ljubljani

Visokošolska
prijavno-informacijska
služba

UNIVERZA V LJUBLJANI
VISOKOŠOLSKA PRIJAVNO-INFORMACIJSKA SLUŽBA

ANALIZA PRIJAVE IN VPISA

ŠTUDIJSKO LETO 2005/2006

Ljubljana, januar 2006
ISSN 1408-9793

ANALIZA PRIJAVE IN VPISA ZA ŠTUDIJSKO LETO 2005/2006

Januar 2006

IZDALA: Univerza v Ljubljani
Visokošolska prijavno-informacijska služba
Kongresni trg 12, Ljubljana

PRIPRAVILI IN UREDILI: Jožica Cergolj, Dolores Jankovič, Danijela Knez, Andrej Možina, Tanja Žužek

TISK: Kubelj d.o.o.

NAKLADA: 420 izvodov

ISSN 1408-9793

KAZALO

UVOD	i
1. PRIJAVNO-SPREJEMNI POSTOPEK ZA VPIS V PRVI LETNIK VISOKOŠOLSKEGA ŠTUDIJA.....	1-1
2. PODATKI, SPREMENLJIVKE IN IZBRANE STATISTIČNE METODE.....	1-3
2.1. Podatki	1-3
2.2. Enote opazovanja	1-3
2.3. Uporabljene statistične metode.....	1-3
3. PREDSTAVITEV IN INTERPRETACIJA PODATKOV	1-5
3.1. Razpis za vpis in vpisna mesta	1-5
Vpisna mesta in število dijakov v zaključnem letniku srednje šole	1-8
3.2. Prijave za vpis	1-8
Število prijav	1-8
Število prijav glede na vpisna mesta.....	1-12
Omejitev vpisa.....	1-15
3.3. Izbirni postopek	1-16
Izpolnjevanje vpisnih pogojev	1-16
Preizkusi nadarjenosti in psihofizičnih sposobnosti	1-16
Uspešnost kandidatov v izbirnem postopku	1-17
3.4. Sprejeti v prvi letnik	1-18
Sprejeti glede na spol.....	1-19
Sprejeti po željah.....	1-20
Sprejeti v študijske programe z omejitvijo vpisa	1-21
Sprejeti glede na vrsto študija	1-21
Sprejeti glede na uspeh v srednji šoli	1-22
Poklicni maturanti, sprejeti v univerzitetne študijske programe	1-25
Sprejeti na seznam naknadno uvrščenih kandidatov	1-26
3.5. Tretji rok prijavno-sprejemnega postopka.....	1-27
4. VPIS V ŠTUDIJSKEM LETU 2005/2006	1-29
4.1. Število vpisanih	1-29
4.2. Vpisani po regijah.....	1-31
PRILOGE	
1. POGOSTO UPORABLJENI POJMI	3-1
2. VISOKOŠOLSKI ŠTUDIJSKI PROGRAMI V SLOVENIJI, RAZPOREJENI PO KLASIFIKACIJI ISCED	3-3
3. IZRAČUNAVANJE NORMIRANIH TOČK ZA USPEH V SREDNJI ŠOLI	3-5

UVOD

V Visokošolski prijavno-informacijski službi Univerze v Ljubljani (VPIS UL) smo letos že deveto leto zapored pripravili Analizo prijave in vpisa. V letošnji analizi je ponovno podrobneje obdelan tudi drugi rok prijavno-sprejemnega postopka, ki ga je v letos tretjič v celoti izvedla Visokošolska prijavno-informacijska služba.

Namen analize je predstaviti in razložiti bistvene značilnosti prijavno-sprejemnega postopka in vpisa v prvi letnik študija.

Na začetku prvega dela so na kratko opisani podatki, spremenljivke in izbrane statistične metode, ki smo jih uporabili v analizi. Sledi predstavitev pomembnejših podatkov prijavno-sprejemnega postopka in vpisa, ki upošteva kronologijo postopka. Opisi se začnejo z vpisnimi mesti, nadaljujejo s prijavo za vpis, izbirnim postopkom, sprejetimi v prvi letnik ter končajo z analizo vpisnih podatkov.

V drugem delu so po izbranih spremenljivkah oziroma rubrikah (Razpis, prijave in sprejeti, Značilnosti sprejetih, Vpisani v 1. letnik) prikazani vsi razpisani študijski programi za študijsko leto 2005/06. Na koncu so dodane tri priloge: razlaga pogosto uporabljenih pojmov, klasifikacija študijskih programov po ISCED in izračunavanje normiranih točk za uspeh v srednji šoli.

V analizi smo ugotovili:

- Število vpisnih mest za visokošolski študij v Sloveniji se je še povečalo (gl. str. I-4).
- Število prijav že drugo leto zapored upada (gl. str. I-7).
- Interes za visokošolski študij je še vedno večji od ponudbe (gl. str. I-11).
- V zadnjih petih letih letos drugič beležimo upad prijav za visokošolske strokovne študijske programe, število prijav za univerzitetne študijske programe pa se je povečalo (gl. str. I-7).
- Opažamo velik interes za področje umetnosti, socialnega dela, veterine ter zdravstva (gl. str. 1-11).
- Štirim petinam sprejetih kandidatov se je uresničila uvrstitev na prvo željo (gl. str. 1-19).
- Število vpisnih mest in prijav v drugem roku se je povečalo (gl. str. 1-6).
- V drugem prijavnem roku so se prijavili kandidati s slabšim srednješolskim uspehom kot v prvem roku (gl. str. 1-21).
- V zadnjih petih letih se je letos v prvi letnik vpisalo najmanj študentov (gl. str. 1-27).

Analiza je letos petič v celoti objavljena na svetovnem spletu¹. S tem želimo omogočiti dostop do podatkov o posameznih študijskih programih ter o prijavno-sprejemnem postopku in vpisu čim večjemu številu kandidatov ter širši in strokovni javnosti.

¹ www.vpis.uni-lj.si

PREDSTAVITEV PRIJAVE IN VPISA

1. PRIJAVNO-SPREJEMNI POSTOPEK ZA VPIS V PRVI LETNIK VISOKOŠOLSKEGA ŠTUDIJA

Prijavno-sprejemni postopek za vpis v prvi letnik študija na visokošolskih zavodih v Sloveniji se vsako leto začne z razpisom za vpis.

Razpis za vpis v študijskem letu 2005/2006 je izšel v publikaciji Objave Ministrstva za visoko šolstvo, znanost in tehnologijo (MVZT) 31. januarja 2005. V razpisu so Univerza v Ljubljani, Univerza v Mariboru, Univerza na Primorskem in samostojni visokošolski zavodi objavili pogoje za vpis v prvi letnik.

V uvodnem delu razpisa za vpis so natančno opisana pravila, postopki ter roki, ki veljajo v prijavno-sprejemnem postopku. V posebnem delu so poleg vpisnih pogojev napisana še merila za izbiro in število vpisnih mest za vse razpisane študijske programe. Prav tako so objavljeni pogoji za vpis in število mest za vpis v tiste študijske programe, ki kandidatom omogočajo vpis v začetni ali nadaljevalni tretji letnik ter informacije o vzporednem študiju in vpisu diplomantov in tujih državljanov. Kandidati, ki želijo študirati izredno, lahko na koncu razpisa najdejo pregled svetovalnih mest Zavoda Republike Slovenije za zaposlovanje.

Kandidati za vpis v dodiplomske študijske programe so se na razpis prijavljali v treh rokih.

Prvi prijavi rok je potekal od 31. januarja do 8. marca 2005. Kandidati so oddali Prvo prijavo za vpis visokošolskima prijavno-informacijskima službama Univerze v Ljubljani ali Univerze v Mariboru. V prijavi obrazec so lahko napisali enega, dva ali tri študijske programe.

Prvo prijavo za vpis v visokošolski študij je bilo letos petič mogoče oddati tudi v elektronski obliki.

V drugem prijavnem roku od 30. avgusta do 8. septembra 2005 so univerze in samostojni visokošolski zavodi ponudili še prosta vpisna mesta. Prijavni postopek druge prijave sta letos tretjič zapored v celoti izvedli prijavi službi univerz. Drugo prijavo za vpis so lahko oddali kandidati, ki niso bili sprejeti v nobenega od v prvi prijavi napisanih študijskih programov. Lahko so jo oddali tudi tisti, ki niso oddali prve prijave za vpis. Kandidati so lahko napisali v prijavi obrazec en, dva ali tri zelene študijske programe. Druge prijave letos ni bilo mogoče oddati v elektronski obliki zaradi tehničnih težav.

Tretji prijavi rok je od 3. do 6. oktobra 2005 potekal na tistih visokošolskih zavodih, kjer so po 30. septembru ostala še nezasedena vpisna mesta. Kandidati, ki so se želeli še vpisati, so visokošolskemu zavodu poslali pisno prošnjo, v kateri so napisali en študijski program, za katerega so izpolnjevali pogoje za vpis.

Univerze in samostojni visokošolski zavodi so 5. maja 2005 sprejeli s soglasjem Vlade Republike Slovenije sklep o omejitvi vpisa za tiste študijske programe, kjer je bilo število prijavljenih kandidatov večje od razpisanega števila vpisnih mest. Kandidati za študijske programe z omejitvijo vpisa so bili izbrani v skladu z merili za izbiro.

Izbirni postopek za vpis v prvi letnik študija v študijskem letu 2005/06 je potekal v treh rokih.

V prvi rok izbirnega postopka so bili vključeni vsi kandidati, ki so do 8. marca 2005 oddali veljavno Prvo prijavo za vpis in so do 15. julija izpolnjevali splošne vpisne pogoje. Teh kandidatov je bilo letos 21449 (79,7% od vseh prijavljenih). O rezultatih izbirnega postopka so bili pisno seznanjeni 22. julija 2005. 18106 kandidatov, ki so bili sprejeti v enega od študijskih programov, so visokošolski zavodi povabili k vpisu med 1. in 25. avgustom 2005.

V drugi rok izbirnega postopka so bili vključeni vsi, ki so oddali veljavno prijavo do 8. septembra 2005 in so do 19. septembra 2005 izpolnjevali vpisne pogoje. Teh kandidatov je bilo 5665 (88,2% od vseh prijavljenih). O rezultatih izbirnega postopka v drugem roku so bili vsi prijavljeni kandidati pisno seznanjeni 27. septembra 2005. Sprejeti kandidati so se vpisali v prvi letnik do 1. oktobra 2005 na visokošolskih zavodih.

Vsi, ki so se oktobra še želeli vpisati na fakulteto, akademijo ali visoko strokovno šolo, so morali oddati prijavo oziroma prošnjo za vpis na še prosta mesta v tretjem roku, ki je potekal od 3. do 6. oktobra 2005. Vpis se je končal 10. oktobra 2005.

Podatki, ki so predmet letošnje analize, se nanašajo na prvi in drugi rok izbirnega postopka.

2. PODATKI, SPREMENLJIVKE IN IZBRANE STATISTIČNE METODE

2.1. Podatki

Vira podatkov, predstavljena v analizi, sta v prvi vrsti prijavno-sprejemni postopek in vpis v študijskem letu 2005/06. Ker v analizi letošnje podatke primerjamo s predhodnimi, so vir podatkov še prijavno-sprejemni postopki in vpisi v prvi letnik za študijska leta 2001/02, 2002/03, 2003/04 in 2004/05. Uporabljamo številčne (numerične) in opisne (atributivne) podatke. Opisujemo celotno populacijo, zato so pri analizi izključeni vzorčni vplivi.

V prvem delu analize so prikazani podatki za pet let (2001/02, 2002/03, 2003/04, 2004/2005 in 2005/06), rubrike drugega dela analize (Razpis, prijave in sprejeti, Značilnosti sprejetih in Vpisani v prvi letnik) pa zajemajo podatke zadnjih treh let (2003/04, 2004/05 in 2005/06).

Uporabili smo analizo primerov.

2.2. Enote opazovanja

V poglavju Predstavitev in interpretacija podatkov so enote opazovanja kandidati za študij, ki so v roku oddali prvo ali drugo prijavo za vpis. V poglavju Vpis so enote opazovanja vpisani študenti v prvi letnik študijskih programov v študijskem letu 2005/06, ki jih izvajajo visokošolski zavodi v Sloveniji.

V drugem delu analize (Predstavitev podatkov po študijskih programih) so enote opazovanja vsi dodiplomski študijski programi, ki so bili objavljeni v Razpisu za vpis v študijskem letu 2005/06.

2.3. Uporabljene statistične metode

V analizi v okviru opisne statistike uporabljamo univariatno statistično analizo (analizo ene spremenljivke). Za spremenljivke (Študijski programi, Sprejeti po željah, Vpis, itd.) smo izračunali frekvenčne porazdelitve, ki nam prikažejo, kako se vrednosti spremenljivk porazdeljujejo na proučevani populaciji oziroma variiranje ali razpršenost spremenljivk in aritmetične sredine ali povprečja (Uspeh v srednji šoli).

3. PREDSTAVITEV IN INTERPRETACIJA PODATKOV

3.1. Razpis za vpis in vpisna mesta

Z razpisom za vpis vsako leto univerze in samostojni visokošolski zavodi objavijo pogoje za vpis v prvi letnik in število vpisnih mest za redni in izredni študij posameznega študijskega programa².

Podatki o številu vpisnih mest za obdobje od 2001 do 2006 so napisani v tabeli 1. Kratico »UN« uporabljamo za univerzitetne študijske programe in »VS« za visokošolske strokovne programe.

Tabela 1: Vpisna mesta po vrsti študijskih programov in načinu študija za študijska leta 2001/02, 2002/03, 2003/04, 2004/2005 in 2005/06

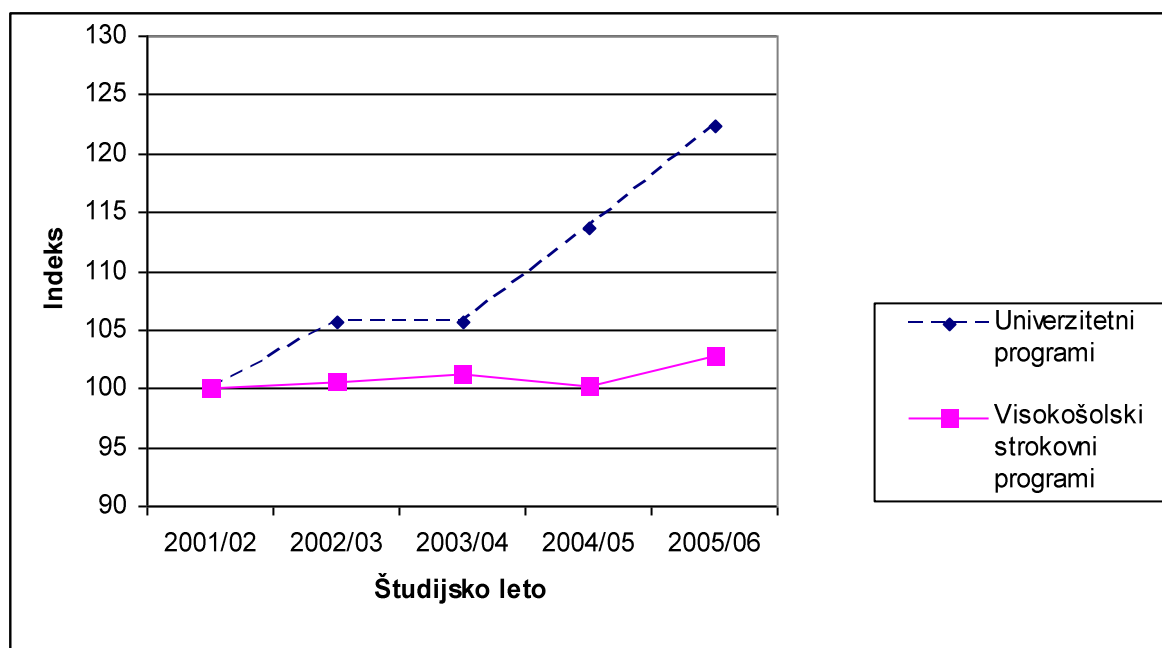
	Redni					Izredni					Skupaj				
	01/02	02/03	03/04	04/05	05/06	01/02	02/03	03/04	04/05	05/06	01/02	02/03	03/04	04/05	05/06
UNIVERZA V LJUBLJANI															
	9685	10267	10239	10561	10562	3847	3879	3763	3294	3852	13532	14146	14002	13854	14414
Univerzitetni programi															
	6415	6747	6694	7140	7210	1216	1399	1318	1389	1697	7631	8146	8012	8528	8907
Visokošolski strokovni programi															
	3270	3520	3545	3421	3352	2631	2480	2445	1905	2155	5901	6000	5990	5326	5507
UNIVERZA V MARIBORU															
	4357	4278	4247	4540	4749	2643	2535	2533	2970	3187	7000	6813	6780	7510	7935
Univerzitetni programi															
	2280	2263	2262	2425	2538	538	545	523	575	720	2818	2808	2785	3000	3258
Visokošolski strokovni programi															
	2077	2015	1985	2115	2210	2105	1990	2010	2395	2467	4182	4005	3995	4510	4677
UNIVERZA NA PRIMORSKEM															
	-	-	545	635	735	-	-	750	805	880	-	-	1295	1440	1615
Univerzitetni programi															
	-	-	180	270	370	-	-	60	90	220	-	-	240	360	590
Visokošolski strokovni programi															
	-	-	365	365	365	-	-	690	715	660	-	-	1055	1080	1025
SAMOSTOJNI VISOKOŠOLSKI ZAVODI															
	520	650	310	310	340	1080	1180	470	490	490	1600	1830	780	800	830
Univerzitetni programi															
	40	130	40	40	80	-	-	-	-	-	40	130	40	40	80
Visokošolski strokovni programi															
	480	520	270	270	260	1080	1180	470	490	490	1560	1700	740	760	750
REPUBLIKA SLOVENIJA															
	14562	15195	15342	16046	16385	7570	7594	7515	7559	8409	22132	22789	22857	23604	24794
Univerzitetni programi															
	8735	9140	9177	9875	10198	1754	1944	1900	2054	2637	10489	11084	11077	11928	12835
Visokošolski strokovni programi															
	5827	6055	6165	6171	6187	5816	5650	5615	5505	5772	11643	11705	11780	11676	11959

Podatki v tabeli povedo, da imajo slovenski državljani, ki želijo po končani srednji šoli nadaljevati izobraževanje, dovolj možnosti, saj se število vpisnih mest povečuje.

² Za študijsko leto 2005/06 je razpisano število vpisnih mest skupaj za državljane Republike Slovenije in državljane držav članic Evropske unije.

Od leta 2001 se je v Sloveniji povečalo število vpisnih mest za 2662 mest oziroma za 10,7%. Število vpisnih mest se je povečalo tako za visokošolske strokovne kot za univerzitetne študijske programe.

Grafikon 1: Vpisna mesta za univerzitetne in visokošolske strokovne programe³



Prvi rok

Za študijsko leto 2005/06 je bilo razpisanih 24794 vpisnih mest, kar je 1190 mest več kot leto prej (lani 747 mest več kot predlani).

Univerza v Ljubljani je letos ponudila 14414 mest, kar je 560 mest več kot leto prej, Univerza v Mariboru pa 7935 mest oziroma 426 mest več kot lani. Univerza na Primorskem je razpisala 1615 mest, kar je 175 mest več kot predhodno leto. Trije samostojni visokošolski zavodi so ponudili 830 mest oziroma 30 več kot lani.

Za redni študij je bilo razpisanih 16385 mest (66,1%), kar je 339 mest več kot lansko leto (lani 704 več kot leto prej), za izredni študij pa 8409 mest (33,9%), to pa je 850 več kot lani (lani 44 več kot leto prej).

Na 279 univerzitetnih študijskih programih je bilo razpisanih 12835 vpisnih mest, na 119 visokošolskih strokovnih programih pa 11959 vpisnih mest⁴.

Letos je bilo kandidatov na voljo 908 mest več za univerzitetne študijske programe kot leto prej (lani 851 več kot predlani), na visokošolskih strokovnih programih pa je bilo razpisanih 283 mest več kot lani (lani 104 mest manj kot predlani).

Število univerzitetnih študijskih programov je tudi letos večje od števila visokošolskih strokovnih programov.

Za vpis v študijskem letu 2005/06 je bilo razpisanih enaindvajset prenovljenih študijskih programov po načelih bolonjske deklaracije. Univerza v Ljubljani je razpisala sedemnajst prenovljenih študijskih programov: Univerzitetna poslovna in ekonomska šola UN, Visoka poslovna šola VS, Analitska sociologija UN, Analitska politologija UN, Družboslovna informatika UN, Evropske študije – družboslovni vidiki UN, Komunikologija – medijske in komunikacijske študije UN, Komunikologija – tržno komuniciranje in odnosi z javnostmi UN, Kulturologija UN, Mednarodni odnosi UN, Novinarstvo UN, Politologija – analiza politik in javna uprava UN, Politologija – obramboslovje UN, Sociologija- kadrovskega menedžment UN, Družboslovna informatika VS, Uprava UN ter Uprava VS. Univerza v Mariboru je razpisala dva prenovljena študijska programa: Logistika

³ Indeks pove spremembo števila vpisnih mest glede na študijsko leto 2001/2002 (vpisna mesta 2001/2002 = 100).

⁴ Pri številu študijskih programov upoštevamo vsako smer, program ali skupino programov ter način in kraj študija, ki ima v razpisu določeno število vpisnih mest.

sistemov UN ter Gospodarska in tehniška logistika VS. Univerza na Primorskem je prav tako razpisala dva prenovljena študijska programa: Management UN in Management VS. Samostojni visokošolski zavodi niso razpisali nobenega prenovljenega študijskega programa po načelih bolonjske deklaracije.

Poleg tega so bili v študijskem letu 2005/06 na novo razpisani še trije študijski programi. Univerza v Ljubljani je razpisala program Športno treniranje VS na Fakulteti za šport, Univerza v Mariboru je razpisala program Trener izbrane športne panoge VS na Pedagoški fakulteti, samostojni visokošolski zavodi pa program Slovenistika UN na Politehniko Nova Gorica.

Drugi rok

V spodnji tabeli so napisani podatki o številu prostih mest za drugi rok prijavnno-sprejemnega postopka.

Tabela 2: Vpisna mesta po vrsti študijskih programov in načinu študija v drugem roku prijavnno-sprejemnega postopka za študijska leta 2003/04, 2004/05 in 2005/06

	Redni			Izredni			Skupaj		
	03/04	04/05	05/06	03/04	04/05	05/06	03/04	04/05	05/06
Univerzitetni	1665	1693	1830	893	1254	1929	2558	2946	3759
Univerza v Ljubljani	1042	1018	998	542	812	1164	1584	1830	2162
Univerza v Mariboru	569	564	643	321	366	572	889	930	1215
Univerza na Primorskem	40	91	139	30	76	193	70	167	332
Samostojni visokošolski zavodi	15	20	50	0	0	0	15	20	50
Visokošolski strokovni	561	1257	1426	2301	3212	3960	2862	4469	5386
Univerza v Ljubljani	241	536	619	797	1185	1556	1038	1721	2175
Univerza v Mariboru	289	533	614	1105	1285	1646	1394	1818	2260
Univerza na Primorskem	0	62	51	235	430	404	235	492	455
Samostojni visokošolski zavodi	31	126	142	164	312	354	195	438	496
Skupaj RS	2226	2950	3256	3194	4466	5889	5420	7415	9145

Po vpisu sprejetih kandidatov v prvem prijavnem roku, je za drugi rok prijavnno-sprejemnega postopka v študijskem letu 2005/2006 ostalo prostih še 9145 mest (lani 7415 mest in predlani 5420 mest), od tega na Univerzi v Ljubljani 4337 mest (lani 2622 mest), na Univerzi v Mariboru 3475 mest (lani 2283 mest), na Univerzi na Primorskem 787 mest (lani 305 mest) in na treh samostojnih visokošolskih zavodih 546 mest (lani 210 mest).

V drugem roku je bilo kandidatom na voljo 3256 še prostih mest za redni študij (lani 2950 mest) in 5889 mest za izredni študij (lani 4466 mest). Za univerzitetne študijske programe je bilo prostih še 3759 mest (lani 2946 mest) in za visokošolske strokovne programe 5386 mest (lani 4469 mest).

Letos je bilo v drugem roku ponujenih več prostih vpisnih mest kot lani, in sicer: na Univerzi v Ljubljani 786 mest več kot lani, kar je 22,1% več, na Univerzi v Mariboru 727 mest več oziroma 26,4% več, na Univerzi na Primorskem 128 mest več (19,4%) in na samostojnih visokošolskih zavodih 88 mest več kot lani, kar znaša 17,5% več.

Število še prostih mest se je v drugem roku po vpisu sprejetih kandidatov v prvem roku povečalo za 2151 mest (lani za 1715 mest); 1020 mest za redni študij in 1131 za izredni; oziroma 556 za univerzitetne programe in 1595 za visokošolske strokovne programe.

Razlog za povečanje še prostih mest v drugem roku lahko najdemo v dejstvu, da se 8,7% kandidatov, sprejetih v prvem roku, ni vpisalo v študijski program in so visokošolski zavodi po končanem vpisu sprejetih v prvem roku izbirnega postopka dopolnili prosta vpisna mesta s še nezasedenimi mesti.

V drugem prijavnem roku so za redni študij ostala še prosta mesta predvsem v študijskih programih tehniških ved, proizvodnih tehnologij, izobraževanja učiteljev, poslovnih in upravnih ved ter humanističnih ved. Za izredni študij pa so ostala prosta mesta za študijske programe s področja poslovnih in upravnih ved, prava, družboslovnih ved, humanističnih ved, tehniških ved in osebnih storitev ter transportnih storitev.

Vpisna mesta in število dijakov v zaključnem letniku srednje šole

V šolskem letu 2004/2005 je bilo v Sloveniji v zaključnem letniku srednje šole 21179 dijakov (lani 20569, predlani 20423): 8790 gimnazijcev (lani 8640, predlani 8504), 1445 dijakov v maturitetnem tečaju (lani 1287, predlani 1073), 7139 dijakov v tehniškem in strokovnem izobraževanju (lani 7063, predlani 7176), 293 jih je obiskovalo poklicni tečaj (lani 260, predlani 218) in 3512 dijakov je bilo vključenih v programe poklicno tehniškega izobraževanja (lani 3319, predlani 3452)⁵.

Letos je bilo za vpis v prvi letnik visokošolskega študija razpisanih 3615 mest več kot je bilo dijakov v zaključnih letnikih štiriletnih srednjih šol (lani 3035 več, predlani 2434 več).

Prve prijave za vpis je oddalo 18675 kandidatov letošnje generacije srednješolcev, kar je 143 kandidatov manj kot lani (lani 18818 prijav, predlani 19335 prijav). Delež letošnje generacije kandidatov, ki so oddali prijavo za vpis se rahlo povečuje (69,4% od vseh prijavljenih, lani 68,5%).

Upoštevati moramo še zainteresirane za študij, ki so srednjo šolo končali že leto ali dlje prej. Letos je oddalo prijavo za vpis 8256 kandidatov, ki so srednjo šolo končali leta 2004 in prej (lani 8658, predlani 8773).

Primerjava zainteresiranih za študij (letos 26922, lani 27476) z vpisnimi mesti (letos 24794, lani 23604) nam pove, da je interes za študij še večji od ponudbe.

Ker vsi prijavljeni kandidati ne izpolnjujejo splošnih vpisnih pogojev (niso končali srednje šole ali niso opravili preizkusa nadarjenosti oziroma psihofizičnih sposobnosti za določene študijske programe), je najprimernejši pokazatelj dejanske možnosti za vpis primerjava števila kandidatov, ki so izpolnjevali splošne vpisne pogoje, (letos 21449, lani 22330) s številom vpisnih mest (letos 24794, lani 23604). Primerjava pokaže, da je bilo za vsakega kandidata za študij, ki je izpolnjeval vpisne pogoje, tudi letos na voljo vpisno mesto.

3.2. Prijave za vpis

Število prijav

Prvi rok

Kandidati so se za študij prijavili z obrazcem Prva prijava za vpis v visokošolski študij, v katerem so lahko napisali največ tri študijske programe. Prijavo za vpis je bilo letos petič mogoče oddati tudi v elektronski obliki. To možnost je izkoristilo 5874 kandidatov, kar znaša 21,8% prijav (lani 18,1% prijav, predlani 13,0% prijav, pred tremi leti 7,5% prijav).

Visokošolski prijavno-informacijski službi Univerze v Ljubljani in Univerze v Mariboru sta v prvem roku prejeli 26922 prijav slovenskih državljanov oziroma 2128 prijav več kot je vpisnih mest, vendar število prijav že drugo leto zapored upada; letos je bilo 554 prijav manj kot lani, lani pa 592 prijav manj kot predlani. Lani je bilo vseh prijav 27476, predlani pa 28068.

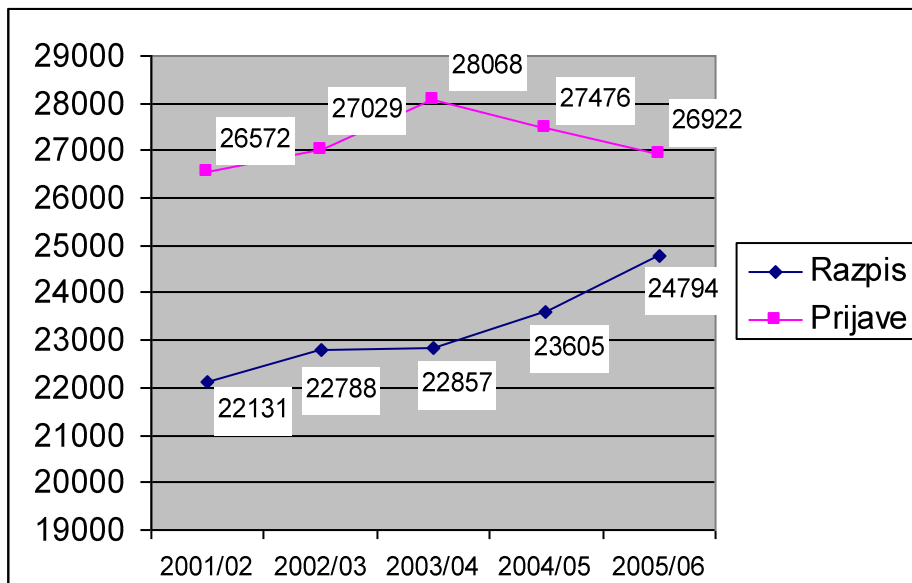
Prvo prijavo za vpis je oddalo 57% žensk in 43% moških, tako kot lani.

V študijske programe, ki jih izvajajo visokošolski zavodi Univerze v Ljubljani, se je prijavilo 17461 kandidatov (180 prijav manj kot lani, lani 1629 prijav manj kot predlani). 7443 kandidatov se je prijavilo v študijske programe Univerze v Mariboru (413 manj kot lani, lani 1146 prijav več kot predlani). Za študijske programe Univerze na Primorskem je bilo poslanih 1626 prijav (200 več kot lani, lani 12 manj kot predlani). Za študijske programe treh samostojnih visokošolskih zavodov pa je oddalo prijave 390 kandidatov (163 manj kot lani, lani 97 manj kot predlani). Ti podatki nam pokažejo, da se je število prijav glede na prejšnje leto povečalo le na Univerzi na Primorskem, medtem ko se je število prijav na drugih univerzah in samostojnih zavodih zmanjšalo.

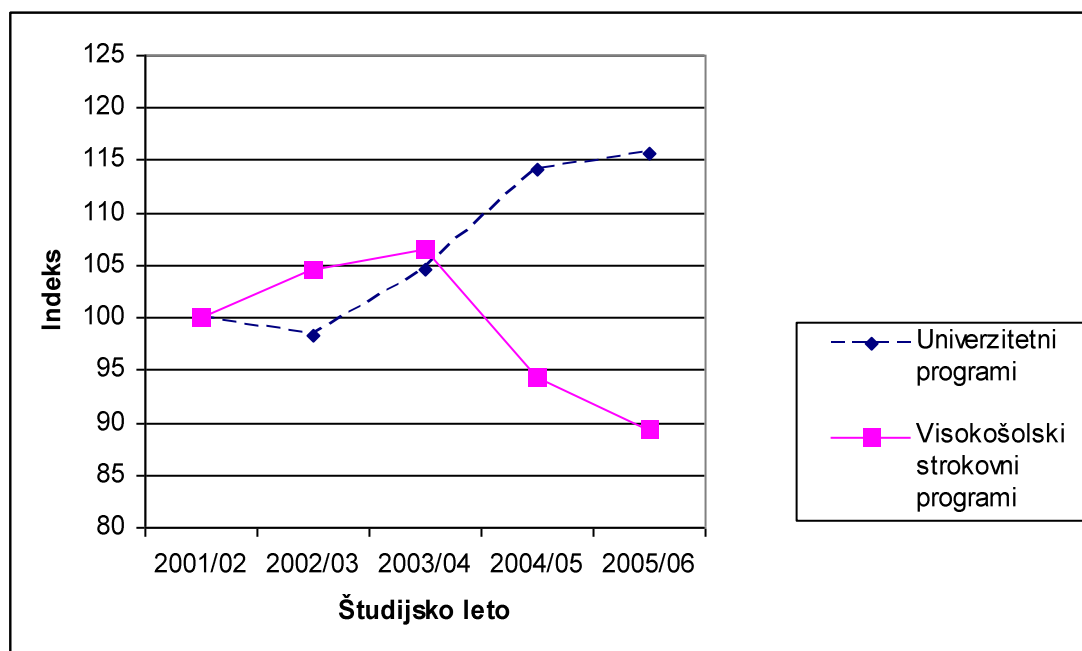
Za redni študij so letos kandidati oddali 22816 prijav, kar je 100 prijav več kot lani (lani 22716 prijav), za izredni študij pa 654 prijav manj kot lani (letos 4106 in lani 4760 prijav).

Grafikon 2: Razpisana mesta in prijave državljanov Republike Slovenije v prvem roku v zadnjih petih letih

⁵ Vir podatkov: MSS, spletna stran portal.mss.edus.si, december 2005.



Za univerzitetni študij se je letos prijavilo 14011 kandidatov na 12835 razpisanih mest, za visokošolski strokovni študij pa 12911 kandidatov na 11959 razpisanih mest. V primerjavi z lanskim letom se je prijavilo 172 kandidatov več za univerzitetni študij (lani 1167 kandidatov več kot predlani) in 727 manj za visokošolski strokovni študij (lani 1759 manj kot predlani). V zadnjih petih letih letos že drugič zapored beležimo upad prijav za visokošolske strokovne študijske programe, medtem ko se interes za univerzitetne študijske programe povečuje, kar prikazuje grafikon 3.

Grafikon 3: Prijave v univerzitetne in visokošolske strokovne programe

Če primerjamo število prijav s številom vpisnih mest za letošnje študijsko leto, ugotovimo, da se presežek prijav še zmanjšuje; letos je presežek prijav za študij na visokošolskih strokovnih programih približno enak kot na univerzitetnih programih. V visokošolske strokovne programe se je prijavilo 952 kandidatov več kot je razpisanih mest, kar je 10,7% več (lani 17% in predlani 31% več), v univerzitetne programe pa 1174 kandidatov več kot je bilo razpisanih mest, kar je 10,9% (lani 16% več, predlani 14% več).

Drugi rok

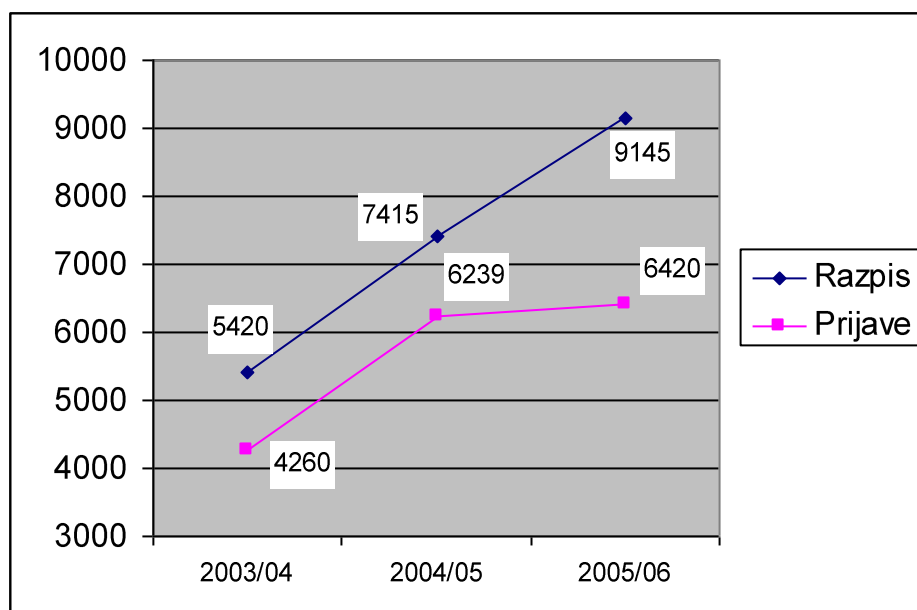
Kandidati so se prijavili z obrazcem Druga prijava za vpis v študijskem letu 2005/06, v katerem so tudi lahko napisali največ tri študijske želje. Izbirali so med 9145 še prostimi mesti na 308 (lani 274) študijskih programih 25 visokošolskih zavodov Univerze v Ljubljani, 14 visokošolskih zavodov Univerze v Mariboru, štirih visokošolskih zavodov Univerze na Primorskem in treh samostojnih visokošolskih zavodov.

Kandidati letos niso mogli oddati druge prijave v elektronski obliki tako kot lansko leto, zaradi tehničnih težav v Visokošolski prijavno-informacijski službi (VPIS).

Visokošolski prijavno-informacijski službi obeh univerz sta v drugem roku prijavno-sprejemnega postopka prejeli 6420 prijav za 9145 še prostih vpisnih mest (lani 6239 prijav za 7415 mest, predlani 4260 prijav za 5420 prostih vpisnih mest). Število prejetih prijav je letos nekoliko večje kot lansko leto, saj so imeli tudi letos možnost oddati prijavo kandidati, ki je niso poslali v prvem roku prijavno-sprejemnega postopka.

Drugo prijavo za vpis je oddalo 54% žensk in 46% moških (lani 55% žensk in 45% moških), kar je 3% manj žensk kot v prvem prijavnem roku in 3% več moških.

Grafikon 4 prikazuje porast prijav v drugem roku prijavno-sprejemnega postopka v zadnjih treh letih.

Grafikon 4: Razpisana mesta in prijave državljanov Republike Slovenije v drugem roku v zadnjih treh letih

V tabeli 3 je prikazano število prijav po vrsti študijskih programov in načinu študija v drugem roku prijavno-sprejemnega postopka za zadnja tri študijska leta.

Tabela 3: Prijave po vrsti študijskih programov in načinu študija v drugem roku prijavno-sprejemnega postopka za študijska leta 2003/2004, 2004/2005 in 2005/2006

	Redni			Izredni			Skupaj		
	03/04	04/05	05/06	03/04	04/05	05/06	03/04	04/05	05/06
Univerzitetni	1610	2001	1983	737	628	582	2347	2629	2565
Univerza v Ljubljani	1171	1322	1262	579	503	439	1750	1825	1701
Univerza v Mariboru	404	560	545	143	107	105	547	667	650
Univerza na Primorskem	20	98	147	16	18	38	36	116	185
Samostojni visokošolski zavodi	15	22	29	0	0	0	15	22	29
Visokošolski strokovni	1247	2271	2416	666	1339	1439	1913	3610	3855
Univerza v Ljubljani	791	1302	1394	318	667	562	1109	1969	1956
Univerza v Mariboru	371	748	788	152	227	569	523	975	1357
Univerza na Primorskem	0	119	141	173	302	196	173	421	337
Samostojni visokošolski zavodi	85	102	93	23	143	112	108	245	205
Skupaj RS	2857	4272	4399	1403	1967	2021	4260	6239	6420

Dve tretjini kandidatov oziroma 68,5% (lani prav tako 68,5%, predlani 67,1%) sta se prijavili v redne študijske programe in tretjina 31,5% (lani prav tako 31,5%, predlani 32,9%) v izredne študijske programe.

Tako kot lani, tudi letos v drugem prijavnem roku opazamo večji interes kandidatov za visokošolski strokovni študij kot za univerzitetnega. Kar 60% kandidatov je oddalo drugo prijavo za visokošolski strokovni študij (lani 57,9% kandidatov), medtem ko se je v univerzitetne programe prijavilo 39,9% kandidatov (lani 42,1% kandidatov).

Največ prijav za vpis (57%) je bilo poslanih za študijske programe Univerze v Ljubljani (lani 60,8%, predlani 67,1% prijav), sledi Univerza v Mariboru z 31,3% (lani 26,3%, predlani 25,1% prijav), na Univerzo na Primorskem se je prijavilo 8,1% kandidatov (lani 8,6%, predlani 4,9% prijav) in na samostojne visokošolske zavode 3,6% kandidatov (lani 4,3%, predlani 2,9% prijav).

Število prijav glede na vpisna mesta

Prvi rok

Zanimanje kandidatov za redne študijske programe je presegalo ponudbo mest za 39,2% (lani za 41,6%, predlani za 48,0%), v izredne študijske programe pa se je prijavilo 48,8% manj kandidatov, kot je bilo mest (lani 37,0% manj, predlani 28,6% manj).

Kandidati so pokazali največje zanimanje za študijske programe Univerze v Ljubljani, saj se je vanje prijavilo 12,1% več kandidatov kot je bilo razpisanih mest (lani 27,3% več). Za študijske programe Univerze v Mariboru se je prijavilo 6,2% manj kandidatov, kot je bilo mest (lani se je prijavilo 4,6% več kandidatov, kot je bilo razpisanih mest). Za študij na Univerzi na Primorskem se je prav tako kot za Univerzo v Ljubljani odločilo več kandidatov, kot je bilo ponujenih mest, in sicer 6,8% več (lani 1% manj). Za študij na samostojnih visokošolskih zavodih pa se je prijavilo manj kandidatov, kot je bilo ponujenih mest, in sicer 53,1% manj (lani 30,9% manj kandidatov, kot je bilo razpisanih mest).

V tabeli 4 so napisani študijski programi, ki so imeli v prvem roku največje presežke prijav.

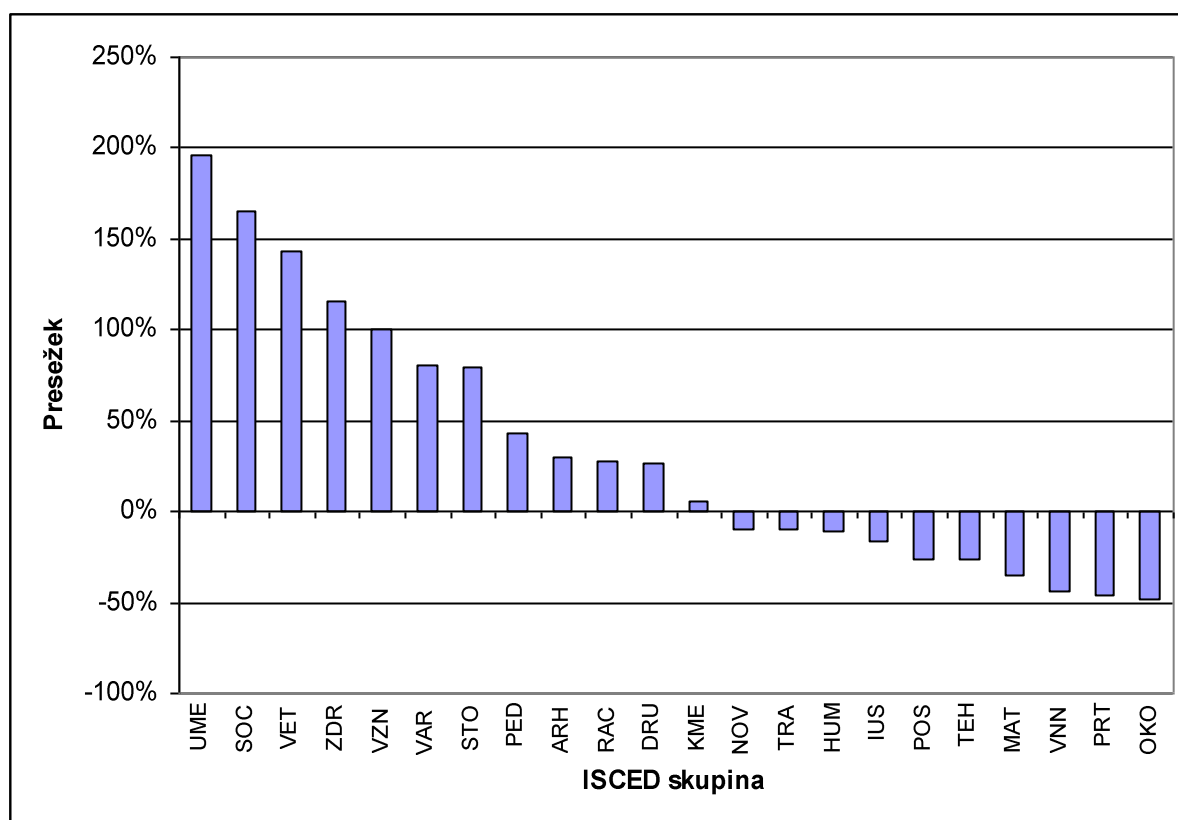
Tabela 4: Študijski programi z največjim presežkom prijav

Visokošolski zavod	Študijski program	Način študija	Razpis	Prijave	Presežek
UL AGRFT ⁶	Filmska in televizijska režija UN	Redni	3	31	1033%
UL AGRFT	Dramska igra in umetniška beseda UN	Redni	10	94	940%
UL AGRFT	Gledališka in radijska režija UN	Redni	3	19	633%
UL FŠ	Športno treniranje VS	Redni	50	295	590%
UL ALU	Oblikovanje UN	Redni	30	174	580%
UL PEF	Predšolska vzgoja VS	Izredni	30	162	540%
UL ALU	Slikarstvo UN	Izredni	1	5	500%
UL FDV	Komunikologija -Tržno komuniciranje in odnosi z javnostmi UN	Redni	50	207	414%
UM FPVV	Varstvoslovje VS	Redni	80	326	407%
UL ALU	Slikarstvo UN	Redni	15	57	380%
UL ALU	Restavracija UN	Redni	10	37	370%
UL FDV	Politologija – Obramboslovje UN	Redni	50	170	340%

Študijski programi, za katere prijavitni službi Univerze v Ljubljani in Univerze v Mariboru v prvem roku nista prejeli nobene prijave, so: Tekstilstvo (UN, redni), Češki jezik – dvopredmetni (UN, izredni), Slovaški jezik – dvopredmetni (UN, izredni), Primerjalna književnost – dvopredmetni (UN, izredni), Dirigiranje (UN, izredni), Ruski jezik – dvopredmetni (UN, izredni), Primerjalno slovansko jezikoslovje – dvopredmetni (UN, izredni), Hrvaški, srbski in makedonski jezik – dvopredmetni (UN, izredni), Teologija – dvopredmetni, Maribor (UN, izredni), Promet (UN, izredni), Tekstilstvo (UN, izredni), Madžarski jezik – dvopredmetni (UN, izredni), Kompozicija in glasbena teorija (UN, izredni), Primerjalna književnost – enopredmetni (UN, izredni), Grški jezik – enopredmetni (UN, izredni), Poljski jezik – dvopredmetni (UN, izredni) in Transportna logistika (UN, izredni).

Grafikon 5 prikazuje prijave v študijske programe, razporejene v skupine ISCED⁷, glede na vpisna mesta.

⁶ Kratice visokošolskih zavodov (glej Kazalo).

Grafikon 5: Prijave v študijske programe glede na vpisna mesta⁸

Na osnovi podatkov lahko zaključimo, da je še vedno velik interes za študijske programe iz skupin ISCED: Umetnost, Socialno delo, Veterina, Zdravstvo, Vede o živi naravi in Varnost ter Osebne storitve. Za področje Umetnost je delež prijav v primerjavi z razpisanimi vpisnimi mesti večji za 196%, za Socialno delo za 166%, za Veterino za 143%, za Zdravstvo za 116% ter za področje Ved o živi naravi za 100%.

Zmanjševanje zanimanja opazimo za študijske programe iz ISCED skupin: Novinarstvo in informatika (NOV); v tej ISCED skupini opažamo, da je letos 9% prijav manj kot je vpisnih mest (lani 143% prijav več kot je bilo vpisnih mest), kar je posledica majhnega zanimanja kandidatov za izredni študij študijskih programov Bibliotekarstvo, Družboslovna informatika in Novinarstvo.

Manjše zanimanje kandidatov je zaznано tudi za študijske programe iz ISCED skupine Računalništvo (letos 27,9% prijav več, kot je vpisnih mest, lani 42,6% več prijav) ter Poslovne in upravne vede (letos 26% manj prijav kot vpisnih mest, lani 2,5% manj prijav).

Drugi rok

Tudi v drugem roku je bil interes kandidatov v primerjavi s še prostimi vpisnimi mesti večji za redne študijske programe kot za izredne. Za redne programe se je prijavilo 35,1% kandidatov več (lani 44,8% več, predlani 28,3% več kandidatov, kot je bilo še prostih mest), za izredne pa 65,7% manj kot je bilo še prostih mest (lani 66,0% manj, predlani 44,0% manj kandidatov, kot je bilo še prostih mest).

V univerzitetne študijske programe se je prijavilo 31,8% kandidatov manj kot je bilo še prostih vpisnih mest (lani 10,8%, predlani 7,3%), v visokošolske strokovne programe pa 28,5% manj kandidatov (lani 19,2 % manj in predlani 33,2% kandidatov manj kot je bilo še prostih mest).

V drugem roku se je za študijske programe Univerze v Ljubljani, Univerze v Mariboru, Univerze na Primorskem in samostojnih visokošolskih zavodov prijavilo manj kandidatov, kot je bilo ponujenih mest. Za študij na

⁷ Klasifikacijo študijskih programov po ISCED gl. Priloge str. 3-3.

⁸ Kratice skupin ISCED gl. Priloge str. 3-3.

Univerzi v Ljubljani se je odločilo 15,5% manj kandidatov (lani 6,8% kandidatov več kot še prostih mest), na Univerzi v Mariboru 42,2% manj (lani 40,3% manj), na Univerzi na Primorskem 33,7% manj kot je bilo še prostih mest (lani 18,5% manj) in za programe treh samostojnih visokošolskih zavodov 42,9% manj (lani 41,7% manj prijav kot je bilo še prostih mest).

Največji presežek prijav zasledimo pri naslednjih programih.

Tabela 5: Študijski programi z največjim presežkom prijav

Visokošolski zavod	Študijski program	Način študija	Še prosta mesta	Prijave	Presežek
UL FU	Uprava UN	Redni	4	105	2625%
UM VZŠ	Zdravstvena nega VS	Redni	1	24	2400%
UL PEF	Razredni pouk UN	Redni	2	48	2400%
UL PEF	Predšolska vzgoja VS	Redni	1	19	1900%
UL VŠZ	Zdravstvena nega VS	Redni	2	35	1750%
UL PEF	Socialna pedagogika UN	Redni	1	15	1500%
UL FSD	Socialno delo UN	Redni	3	39	1300%
UM PEF	Predšolska vzgoja VS	Redni	1	12	1200%
UL EF	Visoka poslovna šola VS	Redni	13	155	1192%
UM FOV	Organizacija in management sistemov UN	Redni	2	22	1100%
UN PEF	Angleški jezik s književnostjo dvopredmetni UN	Redni	2	22	1100%

V 26 študijskih programov pa se ni prijavil noben kandidat. Na Univerzi v Ljubljani se nihče ni prijavil v programe: Dramaturgija (UN, redni), Dirigiranje (UN, redni), Petje (UN, redni), Kompozicija in glasbena teorija (UN, redni), Cerkevna glasba (UN, izredni), Arheologija – enopredmetni (UN, izredni), Muzikologija – dvopredmetni (UN, izredni), Latinski jezik – dvopredmetni (UN, izredni), Grški jezik – dvopredmetni (UN, izredni), Primerjalno slovansko jezikoslovje – dvopredmetni (UN, izredni), Sociologija kulture – dvopredmetni (UN, izredni), Teologija (Maribor)- dvopredmetni (UN, izredni), Kompozicija in glasbena teorija (UN, izredni), Dirigiranje (UN, izredni), Inštrumenti s tipkami (UN, izredni), Teologija - Maribor (VS, izredni) in Poljski jezik – dvopredmetni (UN, izredni).

Na Univerzi v Mariboru so v drugem roku ostali prazni naslednji študijski programi izrednega študija: Gradbeništvo (UN), Tekstilstvo (VS), Tekstilstvo (UN), Proizvodno-tehnična vzgoja – dvopredmetni (UN), Madžarski jezik – dvopredmetni (UN), Fizika – dvopredmetni (UN) in Filozofija – dvopredmetni (UN).

Univerza na Primorskem in samostojni visokošolski zavodi so imeli v drugem roku po en študijski program, v katere se ni nihče prijavil, in sicer Matematika in računalništvo (UN, izredni) ter Podjetništvo – Slovenske Konjice (VS, izredni).

Največji presežki prijav glede na vpisna mesta so na področjih Socialnega dela, Zdravstva in Varnosti. Za področje Socialnega dela je odstotek prijav v primerjavi z vpisnimi mesti večji za 485%, za Zdravstvo 319% in za Varnost za 131%.

Za izredne študijske programe s področja Prava se je prijavilo 72% manj kandidatov kot je bilo vpisnih mest v drugem roku, za področje Novinarstva in informatike (redni in izredni študijski programi) ter področje Poslovne in upravne vede (redni in izredni študijski programi) pa 58% manj kandidatov.

Omejitve vpisa

Prvi rok

Za študijske programe, kjer je bilo število prijavljenih s prvo željo bistveno večje od razpisane števila mest, so 5. maja 2005 univerze in samostojni visokošolski zavodi s soglasjem Vlade Republike Slovenije sprejeli sklep o omejitvi vpisa. To pomeni, da se kandidate za študij izbira po merilih, ki so objavljena v razpisu za vpis (Objave MVZT).

Eno od osnovnih vprašanj, ki si ga zastavljajo kandidati za študij, ko izpolnjujejo prijavo je, ali bo za študijski program sprejeta omejitev vpisa ali ne. Določeni študijski programi imajo omejitve vpisa že več let zapored. Za te študijske programe lahko kandidati, starši in svetovalni delavci na osnovi podatkov o minimumih točk za več let ocenijo verjetnost uvrstitve.

Sklep o omejitvi vpisa je bil letos sprejet za 113 študijskih programov (lani za 106, predlani za 118) in sicer za 102 študijska programa za redni študij (lani 97, predlani za 107) in za 11 programov za izredni študij (lani za 9, predlani za 11 programov). Omejitev vpisa ima 41,0% programov na rednem študiju (lani 40,1%, predlani 44,2%) in 7,4 % na izrednem študiju (lani 6,9%, predlani 8,7%). Univerzitetnih študijskih programov z omejitvijo vpisa je bilo 26,2% (lani 28,2%, predlani 28,7%), visokošolskih strokovnih pa 33,6% (lani 29,1%, predlani 40,4%).

V 113 študijskih programov, za katere je bil sprejet sklep o omejitvi vpisa, se je s prvo željo prijavilo 17460 kandidatov (64,9%, lani 60,6%, predlani 70,8%), kar pomeni, da sta se dve tretjini kandidatov prijavili v četrtno študijskih programov, za katere je bil sprejet sklep o omejitvi vpisa.

Podatki kažejo, da se ženske še vedno v večji meri kot moški prijavljajo v študijske programe z omejitvijo vpisa. Od vseh, ki so bili prijavljeni v študijske programe z omejitvijo vpisa, je bilo 64,1% žensk (lani 65,7%, predlani 64,3%) in 35,9% moških (lani 34,3%, predlani 35,7%). Od vseh, ki so se prijavili v študijske programe brez omejitve vpisa, je bilo 56,9% moških (lani 56,2, predlani 62,9%) in 43,1% žensk (lani 43,8%, predlani 37,1%).

Drugi rok

Razpis za vpis določa, da se v primeru presežka prijav za posamezen študijski program, kandidate v drugem roku izbira po enakem postopku kot v prvem roku.⁹ V drugem roku se je tako obravnavalo 102 študijska programa od 308 s še prostimi vpisnimi mesti (lani 132 od 274 s še prostimi vpisnimi mesti, predlani 72 programov od 185).

Kandidate se je izbiralo v skladu z merili, ki so za študijski program določena ob omejitvi vpisa. Programov z omejitvijo vpisa je bilo letos 102 (lani 132, predlani 49). Od vseh rednih programov je imelo omejitve 51,8% (lani 66,2%, predlani 52,7%) programov, izrednih pa 10,7% (lani 23,9%, predlani 25,0%). Letos je imelo omejitve vpisa 28,6% univerzitetnih študijskih programov (lani 47,5%, predlani 38,1%) in 42,2% (lani 49,5%, predlani 40,4%) visokošolskih strokovnih programov.

V 102 študijska programa z omejitvijo vpisa se je s prvo željo prijavilo 3677 kandidatov oziroma 57,3% (lani 62,5%, predlani 71,4%), kar pomeni, da se je letos dobra polovica kandidatov prijavila v četrtno študijskih programov (lani sta se slabi dve tretjini kandidatov prijavili v tretjino študijskih programov).

Podatki za drugi rok kažejo, da je tudi v drugem roku delež žensk, ki so se prijavljale v študijske programe z omejitvijo, večji od deleža moških. V študijske programe brez omejitve vpisa, se je prijavilo 46,8% (lani 47,6%, predlani lani 45,6%) moških in 53,2% (lani 52,4%, predlani 54,4%) žensk, v študijske programe z omejitvijo vpisa pa 55,0% (lani 57,2%, predlani 50,5%) žensk in 45,0% (lani 42,8%, predlani 49,5%) moških.

3.3. Izbirni postopek

Izpolnjevanje vpisnih pogojev

Kandidati, ki se želijo vpisati v študijski program, morajo izpolnjevati vpisne pogoje. Pogoji za vpis so za vsak študijski program posebej objavljeni v vsakoletnem razpisu za vpis (Objave MVZT).

Splošni pogoj za vpis v univerzitetne študijske programe je matura in zaključni izpit, opravljen pred 1. 6. 1995, ter za nekatere univerzitetne študijske programe poklicna matura z opravljenim izpitom iz maturitetnega predmeta. Za določene študijske programe pa morajo kandidati opraviti tudi preizkus umetniške nadarjenosti oziroma psihofizičnih sposobnosti.

V visokošolske strokovne študijske programe se lahko vpišejo kandidati, ki so srednjo šolo končali s poklicno maturo, z zaključnim izpitom ali z maturo. Prav tako kot pri univerzitetnih študijskih programih morajo kandidati opraviti še preizkus nadarjenosti, če tako zahteva študijski program.

⁹ Študijske programe s presežkom prijav v drugem roku v nadaljevanju imenujemo programi z omejitvijo vpisa.

Prvi rok

Splošne pogoje za vpis je v prvem roku izpolnjevalo 21449 kandidatov od 26922 prijavljenih, kar je 79,7% vseh veljavnih prijav državljanov Republike Slovenije (lani 81,3%). Od teh je bilo v prvem roku sprejetih 18106 kandidatov, kar je 67,2% od vseh prijavljenih (lani 67,8%) oziroma 84,4% (lani 83,5%) od kandidatov, ki so izpolnjevali splošne pogoje za vpis.

Drugi rok

Splošne pogoje za vpis je v drugem roku izpolnjevalo 5665 kandidatov od 6420 prijavljenih, kar je 88,2% (lani 87,2%) vseh veljavnih prijav. Od teh je bilo sprejetih 4453 kandidatov, kar je 69,4% (lani 68,2%) vseh prijavljenih oziroma 78,6% (lani 78,6%) kandidatov, ki so izpolnjevali splošne pogoje za vpis.

Preizkusi nadarjenosti in psihofizičnih sposobnosti

Prvi rok

Splošni vpisni pogoj za 45 (lani 46) študijskih programov je bil tudi opravljen preizkus umetniške nadarjenosti oziroma psihofizičnih sposobnosti. Če kandidat ne opravi preizkusa, se ne more vpisati v zeleni študij. Za preizkuse je bilo prijavljenih 3905 kandidatov (lani 3610, predlani 3234), ki naj bi opravljali 4646 (lani 4280, predlani 3788) izpitov. Uspešni so bili pri 2731 (lani 2284, predlani 1823) izpiti. Največ preizkusov nadarjenosti so kandidati opravljali na Pedagoški fakulteti v Mariboru za študijska programa Predšolska vzgoja in Razredni pouk (940 izpitov), Fakulteti za šport (za program Športno treniranje 603 izpitov, za program Športna vzgoja 512 izpitov), Fakulteti za arhitekturo (487 izpitov), Pedagoški fakulteti v Ljubljani za študijski program Predšolska vzgoja (255 izpitov) in na Akademiji za likovno umetnost za študijski program Oblikovanje (245 izpitov).

Drugi rok

V drugem roku so se letos izvajali preizkusi nadarjenosti le izjemoma za posamezne študijske programe Univerze v Ljubljani: Glasbena pedagogika UN, Kompozicija in glasbena teorija UN in Cerkevna glasba UN na Akademiji za glasbo; Kiparstvo UN na Akademiji za likovno umetnost; Arhitektura UN na Fakulteti za Arhitekturo ter Muzikologija UN na Filozofski fakulteti. Na Univerzi v Mariboru so preizkuse nadarjenosti izvajali na programih: Glasbena pedagogika UN, Predšolska vzgoja VS, Likovna pedagogika UN in Razredni pouk UN na Pedagoški fakulteti.

Za študijske programe, ki kot vpisni pogoj zahtevajo opravljen preizkus nadarjenosti oziroma psihofizičnih sposobnosti, so v drugem roku ostala še 203 prosta mesta (lani 163, predlani 137). Za preizkuse nadarjenosti se je prijavilo 370 (lani 414, predlani 227) kandidatov, ki naj bi opravljali 390 izpitov (lani 473, predlani 246). Uspešni so bili pri 242 izpiti (lani 268).

Uspešnost kandidatov v izbirnem postopku

V postopek razvrščanja so bili v prvem in drugem roku izbirnega postopka vključeni vsi kandidati, ki so do roka, določenega z rokovnikom,¹⁰ izpolnjevali splošne pogoje za vpis v zelene študijske programe. Prijavljene kandidate smo razdelili v tri skupine glede na to, kdaj so končali srednjo šolo oziroma kateri generaciji srednješolcev pripadajo. V prvo skupino (Letošnji) so vključeni vsi kandidati za vpis, ki so v šolskem letu 2004/2005 obiskovali zaključni razred srednje šole, v drugo (Lanski) tisti, ki so končali srednjo šolo v šolskem letu 2003/2004, v tretjo (2003 in prej) pa kandidati, ki so končali srednjo šolo leta 2003 in prej.

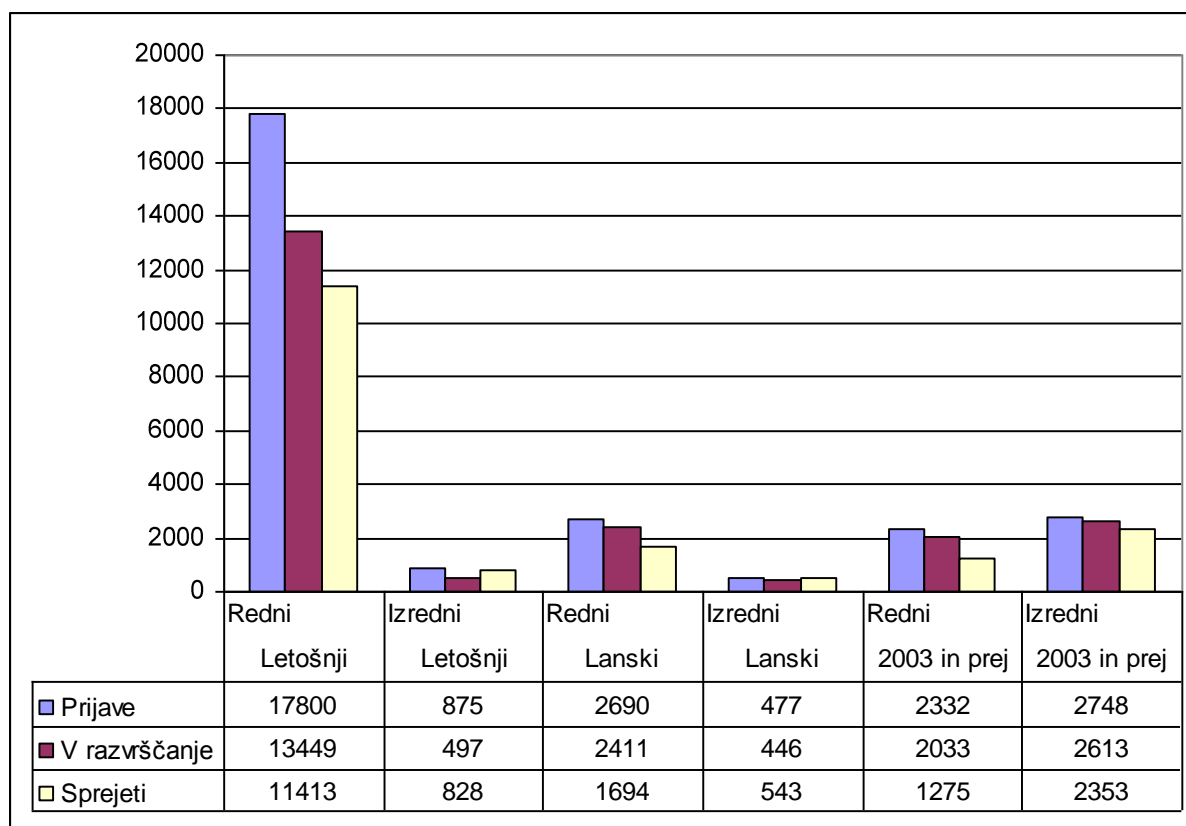
Podatki preteklih let povedo, da največji delež kandidatov za vpis v visokošolski študij pripada letošnji generaciji, torej mladim, ki želijo nadaljevati študij takoj po končani srednji šoli.

Uspešnost kandidatov posameznih skupin v prvem in drugem roku izbirnega postopka je prikazana z grafikonoma 6 in 7, pri čemer generacije primerjamo glede na število veljavnih prijav, število kandidatov, ki so izpolnjevali vpisne pogoje in so bili vključeni v postopek razvrščanja in glede na število sprejetih kandidatov v enega od zelenih študijskih programov.

Prvi rok

Grafikon 6: Uspešnost kandidatov v prvem roku izbirnega postopka

¹⁰ Rokovnik prijavnno-sprejemnega postopka za vpis v študijskem letu 2005/2006, sprejet na Koordinaciji VPIS, 20. 1. 2005.



Največji delež prijavljenih 69,3% (lani 68,5%) je kandidatov letošnje generacije, 11,8% (lani 12,3%) prijavljenih kandidatov je iz skupine Lanski in 18, 8% (lani 19,3%) iz skupine 2003 in prej. Primerjava s podatki lanskega prijavnega postopka kaže podobne deleže prijav kandidatov iz treh skupin generacij.

Največji delež razvrščenih glede na število prijav zasledimo pri generaciji, ki je končala srednjo šolo leta 2003 in prej (91,4%, lani 93,6%), najmanjšega pa pri letošnji (74,4%, lani 75,8%). Kandidati letošnje generacije, ki niso bili vključeni v postopek razvrščanja, niso opravili mature oziroma poklicne mature v spomladanskem izpitnem roku.

Primerjava deležev sprejetih (kandidat je sprejet v prvi študijski program, za katerega izpolni vse pogoje) glede na število razvrščenih pa pokaže, da so v izbirnem postopku najuspešnejši prav kandidati letošnje generacije (87,6%, lani 87,3% sprejetih od kandidatov, ki so bili razvrščani). Najmanj uspešni po tem kriteriju so kandidati iz generacije, ki je srednjo šolo končala pred letom 2003 (78,1% sprejetih od razvrščenih kandidatov, lani 75,8%).

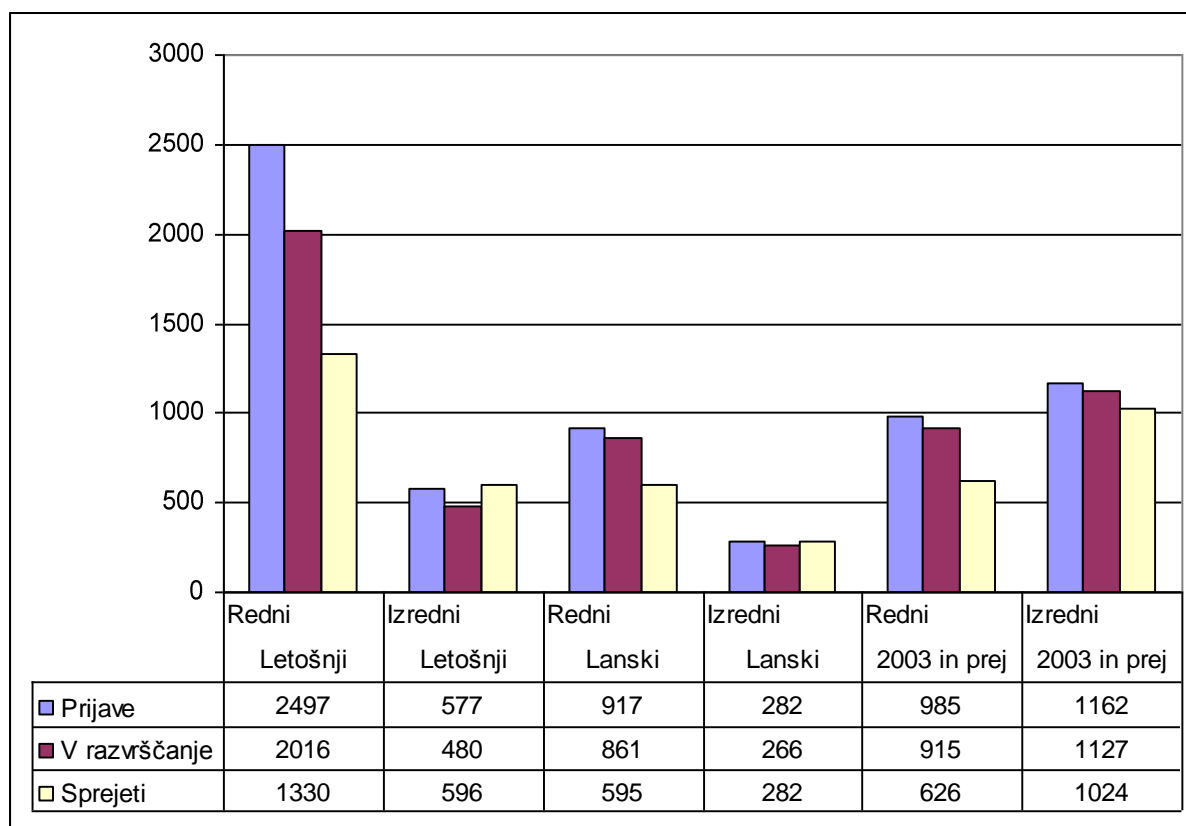
Drugi rok

Največ, 47,8%, drugih prijav so oddali kandidati letošnje generacije (lani 51,9%, predlani 68,3%), sledijo prijave kandidatov iz generacije 2003 in prej 33,5% (lani 30,3%, predlani 12,4%), najmanj prijav pa so poslali kandidati, ki so srednjo šolo končali lansko leto 18,7% (lani 17,8%, predlani 19,3%).

V postopek razvrščanja je bilo v drugem roku vključenih 5665 kandidatov (lani 5442 kandidatov) oziroma 88,1% (lani 87,2%), ki so izpolnjevali splošne vpisne pogoje (od 6431 prijavljenih). Največji delež razvrščenih glede na število prijav zasledimo pri generaciji, ki je končala srednjo šolo leta 2003 in prej (94,9%, lani 95,3%), najmanjšega pa pri letošnji (81,2%, lani 80,9%). Kandidati letošnje generacije, ki niso bili vključeni v postopek razvrščanja, niso opravili mature oziroma poklicne mature niti v jesenskem roku 2005.

Primerjava deležev sprejetih glede na število razvrščenih pokaže, da so bili v drugem roku pri razvrščanju najuspešnejši kandidati generacije 2003 in prej (80,6%, lani 81,1% sprejetih od razvrščenih kandidatov). Najmanj uspešni po tem kriteriju so kandidati letošnje generacije (77%, lani 77,2% sprejetih od razvrščenih kandidatov).

Grafikon 7: Uspešnost kandidatov v drugem roku izbirnega postopka



3.4. Sprejeti v prvi letnik

V prvem in drugem roku izbirnega postopka je bilo skupaj sprejetih 22559 kandidatov, ki so kandidirali za vpis na 24794 razpisanih mest v prvem roku in 9145 še prostih mest v drugem roku.

V prvem roku je bilo sprejetih 18106 kandidatov, od tega 11448 (63,2%) v študijske programe Univerze v Ljubljani, 5198 (28,7%) v programe Univerze v Mariboru, 1078 (5,6%) v programe Univerze na Primorskem in 382 (2,1%) v programe, ki jih izvajajo samostojni visokošolski zavodi.

V prvem roku ni bilo sprejetih 8645 prijavljenih kandidatov (od 26922 prijavljenih), in sicer 4588 (lani 4440, predlani 5207), ker niso izpolnjevali splošnih vpisnih pogojev in 4057 (lani 4148, predlani 4831) zaradi premajhnega števila točk.

V drugem roku je bilo sprejetih 4453 kandidatov, od tega 2383 (53,5%) v študijske programe Univerze v Ljubljani, 1423 (31,2%) v programe Univerze v Mariboru, 418 (9,4%) v programe Univerze na Primorskem in 229 (5,1%) v programe, ki jih izvajajo samostojni visokošolski zavodi.

Od vseh prijavljenih (6420) ni bilo sprejetih 1895 kandidatov: 643 kandidatov ni izpolnjevalo splošnih vpisnih pogojev (lani 721, predlani 801), 1252 kandidatov pa je zbralo premalo točk (lani 1211, predlani 787).

Sprejeti glede na spol

Prvi rok

Sprejetih je bilo 42,4% moških in 57,6% žensk. Podoben odstotek velja za Univerzo v Ljubljani (57,8%, lani 56% žensk od vseh sprejetih) in Univerzo v Mariboru (53,6%, lani 54% žensk od vseh sprejetih). Na Univerzi na Primorskem in na samostojnih visokošolskih zavodih je delež sprejetih žensk višji od deleža na obeh univerzah. Na Univerzi na Primorskem je bilo sprejetih 73,2% žensk in 26,8% moških (lani 75% žensk in 25% moških), na samostojnih visokošolskih zavodih pa 60,2% žensk in 39,8% moških (lani 61% žensk in 39% moških). Visok odstotek sprejetih žensk na Univerzi na Primorskem lahko pojasnimo s tem, da ta izvaja predvsem študijske programe s področij pedagoških in humanističnih ved, poslovnih in upravnih ved ter zdravstva, za katere je večje zanimanje pri ženski populaciji. Dva od treh samostojnih zavodov pa izvajata študijske programe s področja poslovnih in upravnih ved, za katere je interes ravno tako večji pri ženskah.

Primerjava spolne strukture prijavljenih s spolno strukturo sprejetih pokaže, da izbirni postopek ne daje prednosti ženskam, saj je delež spolne strukture prijavljenih in sprejetih podoben (prijavljenih 56,7% žensk in sprejetih 57,6% žensk; prijavljenih 43,3% moških in sprejetih 42,4% moških).

Med sprejetimi v študijske programe z omejitvijo vpisa je 33,5% moških (lani 32,6% moških) in 66,5% žensk (lani 67,6% žensk). Med sprejetimi v neomejene programe pa je delež moških 55,3% (lani 55,4%) in delež žensk 44,7% (lani 44,6%).

Velike razlike po spolu so opazne med študijskimi programi. Študijski program Socialno delo je domena žensk, saj je tu sprejetih več kot 80% žensk. V študijske programe iz skupin ISCED Izobraževanje učiteljev in pedagoške vede Zdravstva ter Novinarstva in informatike se je uvrstilo več kot 70% žensk. V študijske programe iz skupin ISCED Računalništvo, Tehniške vede, Transportne storitve in Vede o neživi naravi, je sprejetih več kot 70% moških.

V prvem roku so bile v 24 (lani 23) študijskih programov sprejete samo ženske, v 25 (tako kot lani) pa samo moški.

Drugi rok

V drugem roku je bilo med sprejetimi 55% žensk in 45% moških. Podoben odstotek velja za Univerzo v Ljubljani (55,9% žensk, lani 57% žensk od vseh sprejetih). Na samostojne visokošolske zavode je bilo sprejetih nekoliko več žensk, in sicer 69,4% (lani 57% žensk). Podoben odstotek sprejetih žensk zasledimo na Univerzi na Primorskem, in sicer 67,9%. Najnižji odstotek sprejetih žensk je na Univerzi v Mariboru in znaša 47,6%.

Primerjava spolne strukture prijavljenih s spolno strukturo sprejetih pokaže, da je v drugem roku med prijavljenimi 54% žensk, med sprejetimi pa 55% žensk.

Med sprejetimi v študijske programe s presežkom prijav (programi z omejitvijo vpisa) je bilo 40% moških in 60% žensk. Podobni deleži veljajo tudi za programe z manjšim številom prijav od vpisnih mest (programi brez omejitve vpisa); vanje je bilo sprejetih 47% moških in 53% žensk.

V študijske programe s področja Novinarstva in informatike ter Socialnega dela je bilo sprejetih v drugem roku več kot 80% žensk.

V študijske programe, ki spadajo v skupino ISCED Zdravstvo ter Izobraževanje učiteljev in pedagoške vede je bilo sprejetih več kot 70% žensk. V študijske programe iz skupin ISCED Računalništvo in Tehniške vede je sprejetih več kot 70% moških.

V drugem roku so bile v 46 (lani 39) študijskih programov sprejete samo ženske, v 27 (lani 24) pa samo moški.

V tabelah 5 in 6 so napisani študijski programi, v katere so bile sprejete samo ženske oziroma samo moški. Podatki zajemajo število sprejetih v prvem in v drugem roku skupaj.

Tabela 5: Študijski programi, v katere so bile sprejete samo ženske

Visokošolski zavod	Študijski program	Način študija	Število sprejetih	Delež žensk
UM PEF	Predšolska vzgoja VS	Redni	77	100%
UP PEF	Predšolska vzgoja VS	Redni	50	100%
UL PEF	Specialna in rehabilitacijska pedagogika UN	Redni	49	100%
UL PEF	Socialna pedagogika UN	Redni	45	100%
UL VŠZ	Babištvo VS	Redni	39	100%
UL FF	Pedagogika – enopredmetni UN	Redni	31	100%

Tabela 6: Študijski programi, v katere so bili sprejeti samo moški

Visokošolski zavod	Študijski program	Način študija	Število sprejetih	Delež moških
UM FERI	Elektrotehnika UN	Redni	50	100%
UM TF-EPF	Gospodarsko inženirstvo- smer Strojništvo UN	Redni	22	100%
UM FERI	Elektrotehnika VS	Izredni	21	100%
UM FG	Gradbeništvo VS	Izredni	12	100%
PNG	Ekonomika in vodenje pr. in teh. sistemov UN	Izredni	9	100%

Sprejeti po željah

Prvi rok

S prvo željo je bilo v prvem roku sprejetih 14434 kandidatov, kar je 79,8% od vseh sprejetih (lani 81,2% kandidatov). Z drugo željo je bilo sprejetih 2485 kandidatov, kar je 13,2% od vseh sprejetih (lani 12,5% kandidatov) in s tretjo željo 1187 kandidatov oziroma 6,7% (lani 6,3% kandidatov).

Deleži sprejetih s prvo, drugo in tretjo željo se iz leta v leto spreminjajo glede na število programov z omejitvijo oziroma brez omejitve vpisa.

Odstotek sprejetih s prvo željo je najvišji na Univerzi v Ljubljani (62,5), sledi Univerza v Mariboru (29,6%), Univerza na Primorskem (5,6%), najmanjši delež pa je na samostojnih visokošolskih zavodih (2,2%).

Delež sprejetih z drugo željo je najvišji na Univerzi v Ljubljani (65,7%), sledijo Univerza v Mariboru (25,6%), Univerza na Primorskem (7,1%) in samostojni visokošolski zavodi (1,4%).

S tretjo željo je bilo na Univerzo v Ljubljani sprejetih 65,7% kandidatov, na Univerzi v Mariboru 24%, na Univerzi na Primorskem 8% in na samostojnih visokošolskih zavodih 2,4% kandidatov.

Drugi rok

V drugem roku je bilo s prvo željo sprejetih 3480 kandidatov, kar je 78,2% (lani 78,9%) od vseh sprejetih. Z drugo željo so bili sprejeti 641 kandidati, kar je 14,4% (lani 14,0%) od vseh sprejetih, in s tretjo željo 329 kandidatov oziroma 7,4% (lani 8,3%).

Odstotek sprejetih s prvo željo je najvišji na Univerzi v Ljubljani in je 51%, sledi Univerza v Mariboru s 33%, Univerza na Primorskem z 10,1% deležem ter samostojni visokošolski zavodi s 5,9%.

Delež sprejetih z drugo željo je najvišji na Univerzi v Ljubljani (62,7%), sledijo Univerza v Mariboru (27,8%), Univerza na Primorskem (7,5%) in samostojni visokošolski zavodi (2%).

S tretjo željo je bilo na Univerzi v Ljubljani sprejetih 61,7% kandidatov, na Univerzi v Mariboru 29,5%, na Univerzi na Primorskem 5,5% in na samostojnih visokošolskih zavodih 3,3% kandidatov.

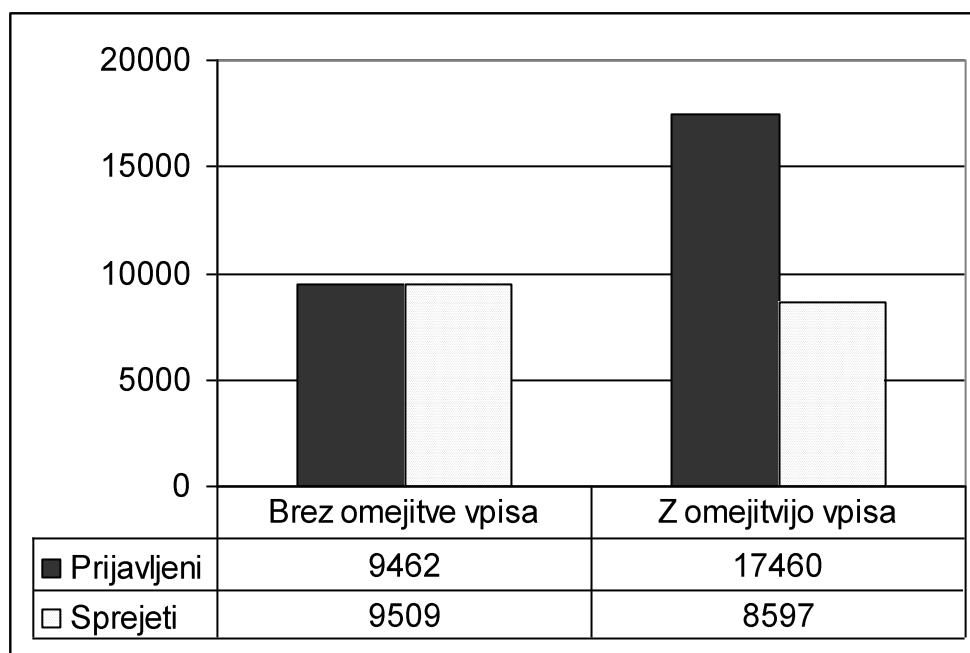
Sprejeti v študijske programe z omejitvijo vpisa

Prvi rok

V prvem roku je bilo v študijske programe z omejitvijo vpisa sprejetih 8597 kandidatov, kar je 49,2% (lani 47,6%) od vseh, ki so se prijavili v te programe.

V študijske programe brez omejitve vpisa je bilo sprejetih 9509 kandidatov oziroma 100,5% (lani 99,1%) od prijavljenih v te programe. V programe brez omejitve vpisa, ki niso bili zapolnjeni s prvo željo, so bili sprejeti tudi kandidati, ki so se s prvo željo prijavili v programe z omejitvijo vpisa, pa vanje niso bili sprejeti.

Naslednji grafikon prikazuje število prijavljenih in sprejetih v študijske programe, za katere je bil sprejet sklep o omejitvi vpisa, in za študijske programe brez omejitve vpisa.

Grafikon 8: Prijavljeni in sprejeti v študijske programe z omejitvijo vpisa in brez v prvem roku**Drugi rok**

V študijske programe z omejitvijo vpisa je bilo sprejetih v drugem roku 1334 kandidatov, kar je 36,6% od vseh, ki so se prijavili v te programe.

V študijske programe brez omejitve vpisa je bilo sprejetih 3119 kandidatov oziroma 112,5% od prijavljenih v te programe.

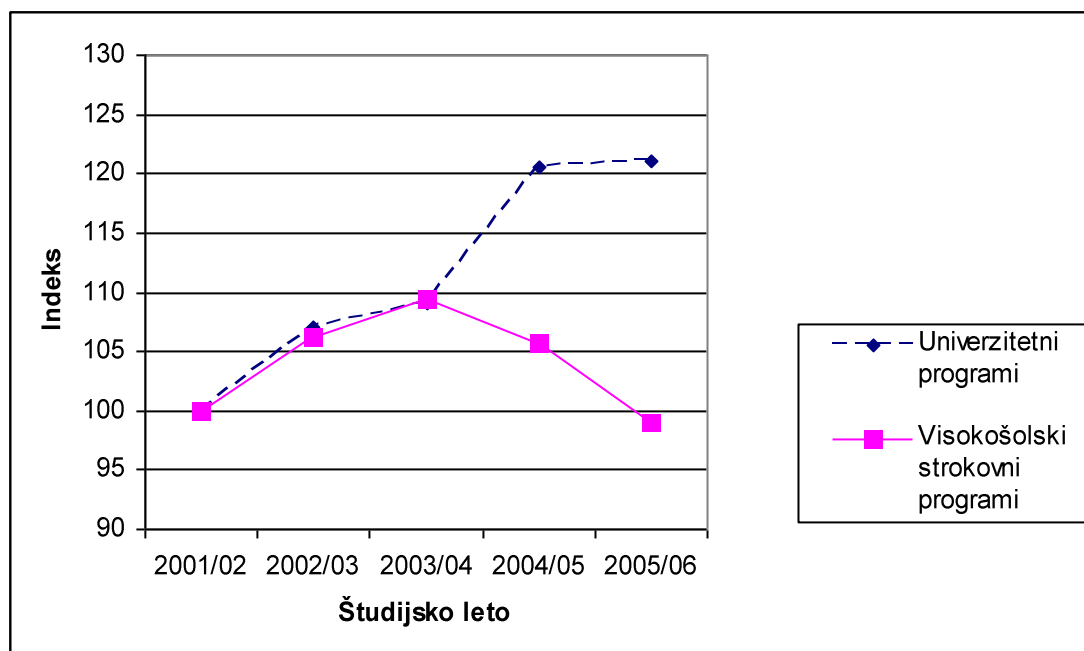
Sprejeti glede na vrsto študija**Prvi rok**

V prvem roku je bilo sprejetih 18106 kandidatov, od tega 9720 v univerzitetne študijske programe, kar je 53,7% (lani 51,9%, predlani 48,6%) in 8386 kandidatov v visokošolske strokovne programe, kar je 46,3% (lani 48,1%, predlani 51,4%).

Podobno kot lansko leto tudi letos podatki kažejo na večje število sprejetih kandidatov v univerzitetne študijske programe kot v visokošolske strokovne programe. Število sprejetih v univerzitetne študijske programe se je namreč v zadnjih petih letih povečalo za 1693 kandidatov oziroma za 17,5%, v visokošolske strokovne študijske programe pa je bilo sprejetih 95 kandidatov manj oziroma 1,2% manj kot pred petimi leti.

Grafikon 9: Sprejeti v univerzitetne in visokošolske strokovne programe¹¹

¹¹ Indeks pove spremembo števila sprejetih glede na študijsko leto 2001/02 (sprejeti 2001/02 = 100).



Drugi rok

V drugem roku je bilo sprejetih 4453 kandidatov, od tega 1787 (40,1%, lani 41,7%, predlani 55,7%) v univerzitetne študijske programe in 2666 (59,9%, lani 58,3%, predlani 44,3%) kandidatov v visokošolske strokovne programe.

Sprejeti glede na uspeh v srednji šoli

Študijske programe predstavljamo tudi glede na srednješolski uspeh prijavljenih in sprejetih kandidatov.

Kandidate smo po točkah, izračunanih po enotnih kriterijih glede na srednješolski uspeh, razvrstili v štiri razrede¹².

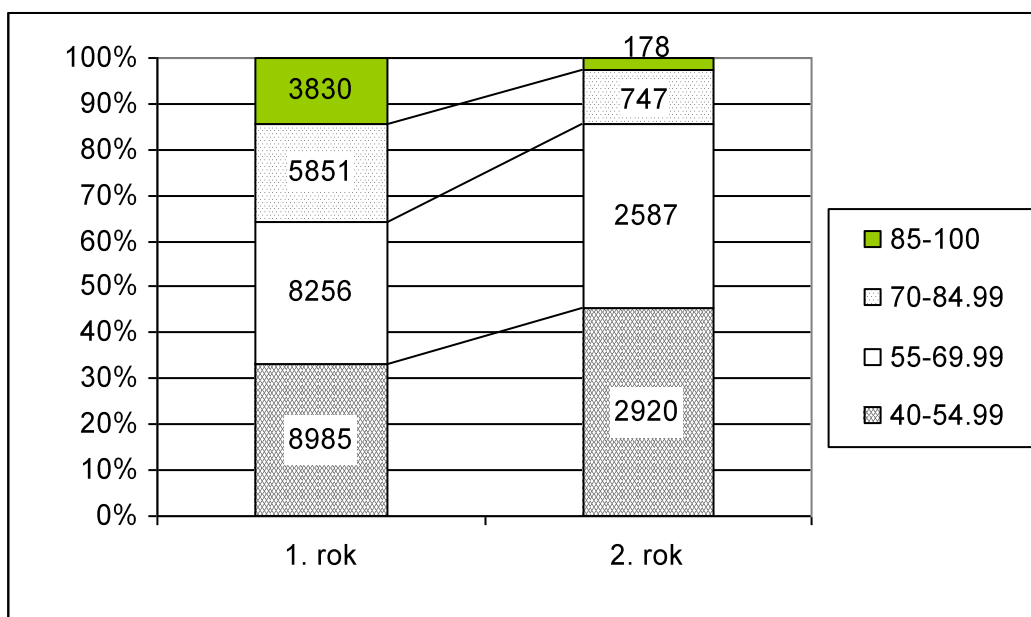
Tabela 7: Razredi točk

Razred 1	40 – 54,99 točk	Razred 3	70 - 84,99 točk
Razred 2	55 – 69,99 točk	Razred 4	85 - 100 točk

V Razredu 1 so kandidati z najslabšim, v Razredu 4 pa z najboljšim uspehom v srednji šoli.

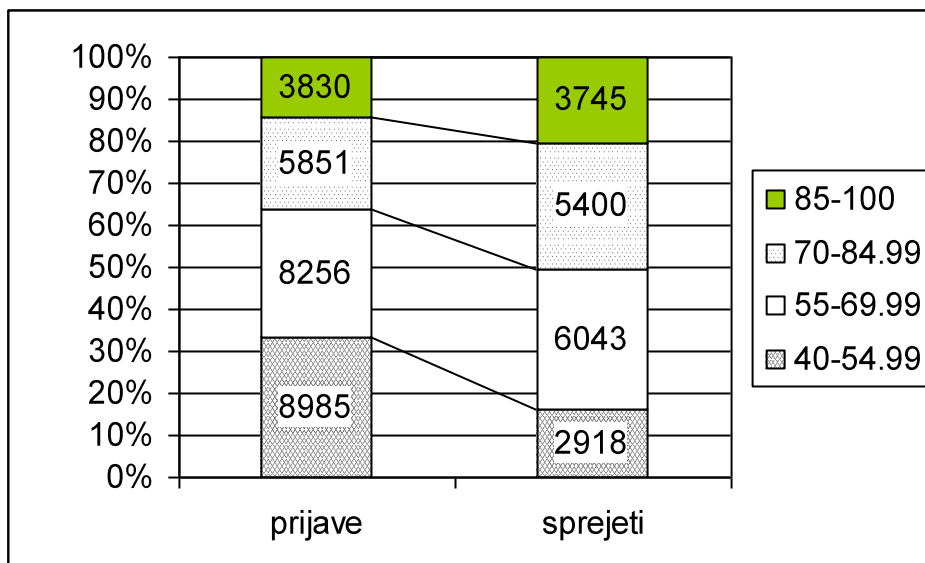
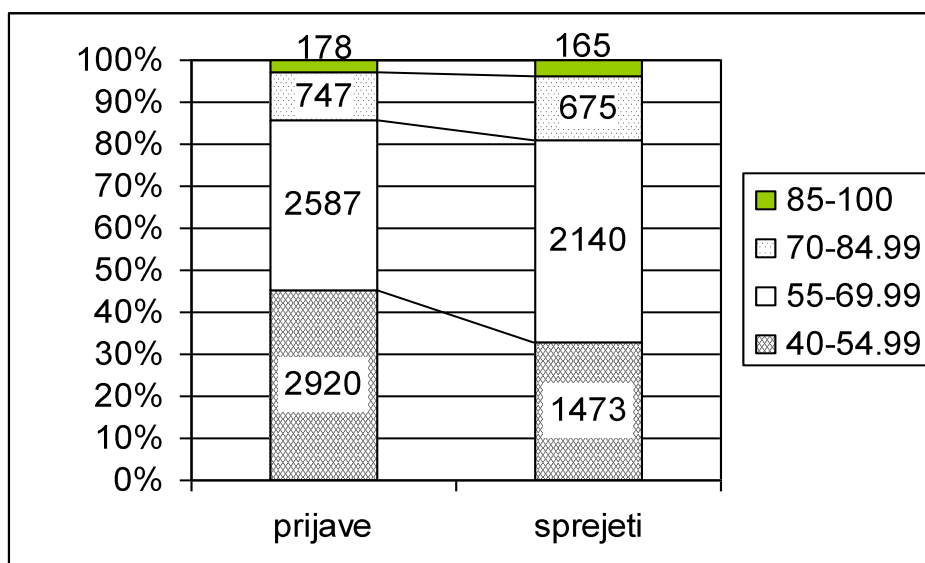
Delež kandidatov v Razredu 1 se od 33,4% (tako kot lani) v prvem prijavnem roku poveča kar na 45,4% (lani 49,9%) v drugem prijavnem roku. Opisana razmerja prikazuje naslednji grafikon.

¹² Več o izračunu točk glej v prilogi 3-5.

Grafikon 10: Prijavljeni kandidati v prvem in drugem roku po razredih točk

V drugem prijavnem roku so prijave oddali kandidati s slabšim srednješolskim uspehom kot v prvem roku. V prvem roku 14,2% (lani 13,3%) kandidatov sodi v Razred 4, v drugem roku pa je iz tega razreda le 2,8% prijavljenih (lani 2,6%).

Največji delež sprejetih glede na prijavljene je pri kandidatih iz razreda 4, v prvem roku 99% (lani 97,6%), v drugem roku 92,7% (lani 96,3%). Najmanjši pa je pri kandidatih iz razreda 1 in sicer v prvem roku 33% (lani 34,2%) ter v drugem roku 50,4% (lani 46,6%). Kandidati z visokim številom točk, ki niso bili nikamor sprejeti, so bili bodisi neuspešni na preizkusih nadarjenosti in psihofizičnih sposobnosti, bodisi so se s prvo željo prijavili v študijske programe z najvišjimi minimumi, z drugo in s tretjo željo pa v tiste programe brez omejitve vpisa, ki so bili zapolnjeni s prvimi željami.

Grafikon 11: Prijavljeni in sprejeti v prvem roku po razredih točk**Grafikon 12: Prijavljeni in sprejeti v drugem roku po razredih točk**

Tabeli 8 in 9 prikazujeta študijske programe, v katere so se uvrstili kandidati z najboljšim srednješolskim uspehom oziroma z najvišjim številom točk znotraj Razreda 4.

Tabela 8: Študijski programi z najboljšim srednješolskim uspehom sprejetih v prvem roku

Visokošolski zavod	Študijski program	Način študija	Število sprejetih	Povprečno število točk sprejetih
UL VŠZ	Fizioterapija VS	Redni	50	95,1
UL FF	Psihologija enopredmetni UN	Redni	55	94,6
UL MF	Medicina UN	Redni	200	94,4
UM MF	Splošna medicina UN	Redni	86	93,1
UL FDV	Mednarodni odnosi	Redni	51	93,0
UL FFA	Farmacija UN	Redni	137	92,4
UM PEF	Fizika dvopredmetni UN	Izredni	1	91,2
UM FPVV	Varstvoslovje VS	Redni	80	90,9
UL FDV	Komunikologija-tržno komuniciranje in odnosi z javnostmi UN	Redni	50	90,9
UL VŠZ	Babištvo VS	Redni	32	90,4
UL MF	Dentalna medicina UN	Redni	53	90,3

Tabela 9: Študijski programi z najboljšim srednješolskim uspehom sprejetih v drugem roku¹³

Visokošolski zavod	Študijski program	Način študija	Število sprejetih	Povprečno število točk sprejetih
UL TEOF	Teologija UN	Izredni	1	100
UL FF	Slovaški jezik- dvopredmetni UN	Izredni	1	93,5
UL PEF	Razredni pouk	Redni	2	93,0
UL VŠZ	Zdravstvena nega VS	Redni	2	90,5
UL FU	Uprava UN	Redni	4	90,2
UL FSD	Socialno delo UN	Redni	3	90,1
UL FDV	Politologija – Obramboslovje UN	Izredni	1	89,0
UL MF	Medicina UN	Redni	5	88,7
UL PEF	Socialna pedagogika UN	Redni	1	88,5
UL EF	Visoka poslovna šola VS	Redni	13	86,6
UM PEF	Prevajanje in tolmačenje Nemščina-dvopredmetni UN	Redni	1	86,0

V drugem prijavnem roku ugotavljamo velik interes kandidatov za še prosta mesta študijskih programov, ki so imeli v prvem roku omejitev vpisa. Vanje so se uvrstili kandidati, ki so dosegli visoko število točk.

Poklicni maturanti, sprejeti v univerzitetne študijske programe

V letošnjem šolskem letu so dijaki že četrto končali programe strokovnega in poklicno-tehniškega izobraževanja s poklicno matura. Splošni pogoj za vpis v nekatere univerzitetne študijske programe je tudi opravljen izpit iz enega od maturitetnih predmetov.

¹³ Število prostih vpisnih mest za posamezne študijske programe v drugem prijavnem roku je majhno.

Prvi rok

Prvo prijavo za vpis je letos v prvem roku oddalo 12029 poklicnih maturantov (289 več kot lani). V univerzitetne študijske programe se je prijavilo 1145 poklicnih maturantov, ki so morali opravljati izpit iz enega od maturitetnih predmetov. Od 1068 poklicnih maturantov, ki so izpit iz maturitetnega predmeta opravili, so bili sprejeti v univerzitetne programe 904 kandidati, kar je 84,6% (lani 67,7%).

Tabela prikazuje univerzitetne študijske programe, v katere je bilo sprejetih največ poklicnih maturantov.

Tabela 10: Študijski programi z največjim številom sprejetih poklicnih maturantov v prvem roku

Visokošolski zavod	Študijski program	Način študija	Število sprejetih
UL FE	Elektrotehnika UN	Redni	56
UL EF	Univerzitetna poslovna in ekonomska šola UN	Redni	47
UL FU	Uprava UN	Redni	41
UL FS	Strojništvo	Redni	42
UM EPF	Ekonomija UN	Redni	34
UM FS	Strojništvo UN	Redni	34
UL FRI	Računalništvo in informatika UN	Redni	32

Drugi rok

Drugo prijavo za vpis je letos oddalo 2844 poklicnih maturantov (355 več kot lani). 163 poklicnih maturantov je opravilo tudi izpit iz maturitetnega predmeta, od teh sta bila sprejeta 102 poklicna maturanta v univerzitetne študijske programe, kar je 62,6% (lani 93 kandidatov).

Tabela 11: Študijski programi z največjim številom sprejetih poklicnih maturantov v drugem roku

Visokošolski zavod	Študijski program	Način študija	Število sprejetih
UL EF	Ekonomija UN	Redni	8
UL FS	Strojništvo UN	Redni	5
UL FKKT	Kemijsko inženirstvo UN	Redni	7
UL BF	Kmetijstvo – agronomija UN	Redni	7
UL FMF	Matematika UN	Redni	5
UL NTF	Geologija UN	Redni	5
UL FE	Elektrotehnika UN	Redni	4
UP FM	Management UN	Redni	4

Sprejeti na seznam naknadno uvrščenih kandidatov**Prvi rok**

V skladu z določili Pravilnika o razpisu za vpis in izvedbi vpisa v visokem šolstvu sta visokošolski prijavno-informacijski službi obeh univerz naknadno uvrstili 318 kandidatov (lani 307 kandidatov), kar je 1,8% od vseh sprejetih.

V prijavnem postopku predstavljajo vsi naknadno uvrščeni kandidati izjeme, ki se jih obravnava posamično, in povečujejo število vpisanih v posamezne študijske programe glede na vpisna mesta. Največ, 146 (lani 126), se jih je uvrstilo po sklepu komisij za pritožbe.

Tabela 12: Naknadno uvrščeni kandidati v prvem roku

Razlog za naknadno uvrstitev	Število
Sklep komisije za pritožbe	146
Naknadno poslane ocene iz srednjih šol, Republiške maturitetne komisije, visokošolskih zavodov	86
Napaka Visokošolske prijavno-informacijske službe	24
Matura jeseni ¹⁴	38
Nostrifikacija (priznavanje) tujih srednješolskih spričeval	24
Skupaj	318

Drugi rok

V drugem roku sta visokošolski prijavno-informacijski službi obeh univerz naknadno uvrstili 128 kandidatov (lani 84 kandidatov) oziroma 2,9%. V tem roku je bilo letos največ kandidatov uvrščenih po sklepu Komisije za pritožbe, lani pa po uradni dolžnosti.

Tabela 13: Naknadno uvrščeni kandidati v drugem roku

Razlog za naknadno uvrstitev	Število
Sklep komisije za pritožbe	62
Naknadno poslane ocene iz srednjih šol, Republiške maturitetne komisije, visokošolskih zavodov	40
Nostrifikacija (priznavanje) tujih srednješolskih spričeval	26
Skupaj	128

3.5. Tretji rok prijavno-sprejemnega postopka

Tretji rok prijavno-sprejemnega postopka za vpis v prvi letnik študija izvajajo visokošolski zavodi.

Po končanem letošnjem drugem prijavnem roku je ostalo še 4798 prostih mest in sicer 782 mest za redni študij in 4016 mest za izredni študij, ki so jih visokošolski zavodi lahko razpisali še v tretjem prijavnem roku od 3. do 6. oktobra 2005. Na visokošolskih zavodih Univerze v Ljubljani je ostalo 2027 prostih mest, na Univerzi v Mariboru 2074 prostih mest, na Univerzi na Primorskem 378 prostih mest in na samostojnih visokošolskih zavodih 319 prostih mest.

¹⁴ Kandidati, ki so v jesenskem roku 2005 opravljali maturo in poklicno maturo zaradi upravičenih razlogov v skladu z odločitvijo pristojnega organa.

4. VPIS V ŠTUDIJSKEM LETU 2005/2006

4.1. Število vpisanih¹⁵

V študijskem letu 2005/06 je v prvi letnik visokošolskega študija v Republiki Sloveniji vpisanih 27067 študentov (lani 28792, predlani 28331 študentov). Podatek vključuje vpisane, ki so bili sprejeti v prvem roku (15612, lani 16173), vpisane, ki so bili sprejeti v drugem in tretjem roku (6363, lani 6593) ter ponovno vpisane v prvi letnik (5092 študentov, lani 6026). Delež vpisanih iz prvega roka znaša 58%, iz drugega in tretjega roka 23% ter ponovno vpisanih 19%. V primerjavi z lanskim letom je delež vpisanih iz prvega roka za dva odstotka večji, iz drugega in tretjega roka je odstotek enak, medtem ko je delež ponovno vpisanih za dva odstotka manjši.

V redne študijske programe se je vpisalo 19975 (73,8%) študentov (lani 19888 študentov), v izredne pa 7092 (26,2%) študentov (lani 8904). V univerzitetnih študijskih programih študira 14070 (52%), v visokošolskih strokovnih programih pa 12997 (48%) študentov.

Med vsemi vpisanimi študenti v prvi letnik je 56% žensk in 44% moških.

Univerza v Ljubljani ima v prvi letnik študija vpisanih 16421 študentov (lani 17386), od tega 13402 (81,6%) rednih in 3019 (18,4%) izrednih. V univerzitetnih študijskih programih je v prvi letnik vpisanih 10289 (62,7%) študentov in v visokošolskih strokovnih programih 6132 (37,3%) študentov.

Univerza v Mariboru ima v prvi letnik vpisanih 8205 (lani 8806 študentov), od tega je 5382 (65,6%) rednih in 2823 (34,4%) izrednih. V univerzitetnih študijskih programih je v prvem letniku vpisanih 3157 študentov (38,5%) in v visokošolskih strokovnih programih 5048 študentov (61,5%).

Na Univerzo na Primorskem se je v prvi letnik vpisalo 1785 (lani 1898) študentov, od tega 827 (46,3%) v redne študijske programe in 958 (53,7%) v izredne. 529 študentov (29,6%) je vpisanih v prvi letnik univerzitetnih študijskih programov in 1256 študentov (70,4%) v prvi letnik visokošolskih strokovnih programov.

Na tri samostojne visokošolske zavode sta se v prvi letnik vpisala 656 študentov (lani 702 študentov), od tega 364 (55,5%) redno in 292 (44,5%) izredno. V univerzitetne študijske programe se je vpisalo 95 študentov (14,5%), v visokošolske strokovne programe pa 561 (85,5%).

Število vpisanih se je od študijskega leta 2000/2001 do 2004/2005 (obdobje petih let) povečalo za 2060 študentov. V letošnjem študijskem letu pa prvič beležimo zmanjšanje števila vpisanih za 273 študentov.

Število vpisanih, ki so sprejeti v prvem roku, se je povečalo za 5,9% (868 študentov več kot pred petimi leti). Število vpisanih, ki so bili sprejeti v drugem in tretjem roku, se je zmanjšalo za 8,7% (604 študentov manj), ravno tako se je v petih letih zmanjšal delež ponovno vpisanih in sicer za 537 študentov (za 9,5%).

Podatki kažejo, da se je število vpisanih v zadnjih petih letih na Univerzi v Ljubljani zmanjšalo za 374 študentov, na Univerzi v Mariboru pa za 365 študentov. Število vpisanih na samostojnih visokošolskih zavodih se je zmanjšalo za 1318 študentov, kar je posledica manjšega števila samostojnih visokošolskih zavodov. Na Univerzi na Primorskem se v zadnjih treh letih število vpisanih študentov ni bistveno spremenilo (letos 4 študenti manj kot pred tremi leti).

V univerzitetne študijske programe se je letos vpisalo 11% študentov več (1544 študentov) kot v študijskem letu 2001/02, v visokošolske strokovne programe pa 12,3% študentov manj (1186 študentov manj).

V redne študijske programe se je letos vpisalo 2017 študentov več kot pred petimi leti (11,2% več) v izredne pa 2290 študentov manj (24,4% manj).

¹⁵ Podatke so posredovali Univerza v Ljubljani, Univerza v Mariboru, Univerza na Primorskem in samostojni visokošolski zavodi.

Tabela 14: Podatki o vpisanih v prvi letnik v študijskem letu 2005/06 glede na način študija

	Redni		Izredni	
	Razpis	Vpis	Razpis	Vpis
Univerza v Ljubljani	10562	13402	3852	3019
Univerza v Mariboru	4749	5382	3187	2823
Univerza na Primorskem	735	827	880	958
Samostojni visokošolski zavodi	340	364	490	292
Skupaj	16385	19975	8409	7092

Tabela 15: Podatki o vpisanih v prvi letnik v študijskem letu 2005/06 glede na vrsto študija

	Univerzitetni		Visokošolski strokovni	
	Razpis	Vpis	Razpis	Vpis
Univerza v Ljubljani	8907	10289	5507	6132
Univerza v Mariboru	3259	3157	4677	5048
Univerza na Primorskem	590	529	1025	1256
Samostojni visokošolski zavodi	80	95	750	561
Skupaj	12836	14070	11959	12997

V naslednjih tabelah so napisani študijski programi, ki imajo največji delež ponovno vpisanih študentov v prvi letnik študija.

Tabela 16: Redni študijski programi z največjim deležem ponovno vpisanih

Visokošolski zavod	Študijski program	Način študija	Vsi vpisani	Delež ponovno vpisanih
UM PEF	Madžarski jezik UN dvopredmetni	Redni	4	50%
UL FF	Pedagogika UN enopredmetni	Redni	46	39%
UL FGG	Geodezija VS	Redni	70	37%
UM FG	Promet (Celje) VS	Redni	62	35%
UL FF	Slovenski jezik UN enopredmetni	Redni	100	35%

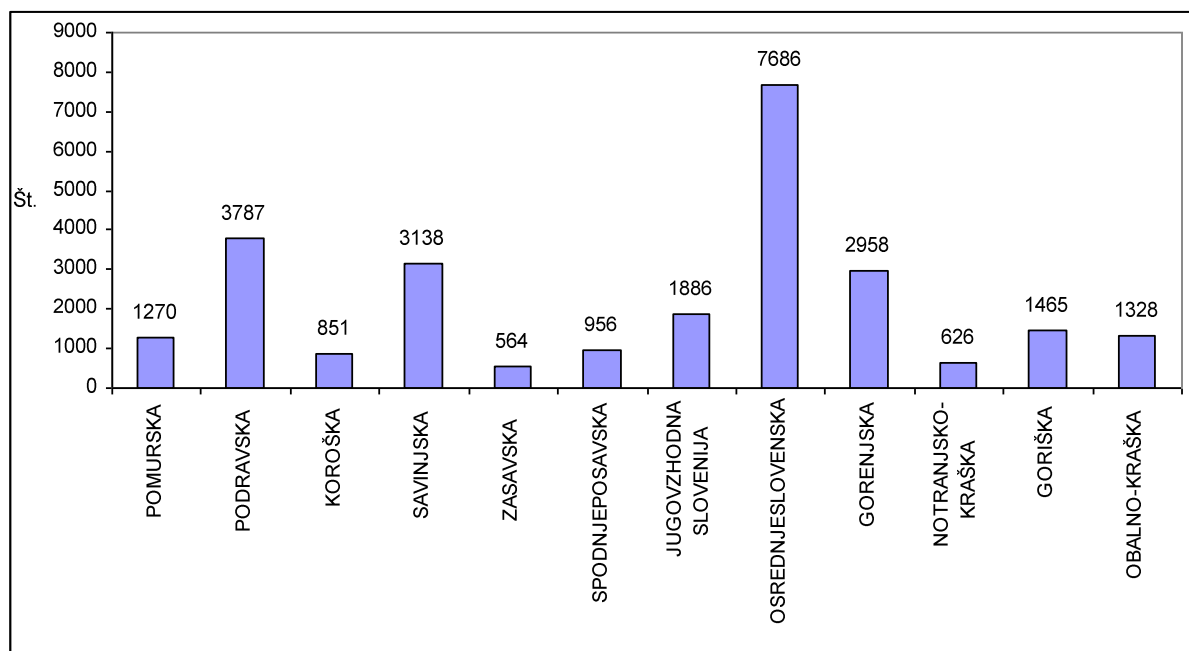
Tabela 17: Izredni študijski programi z največjim deležem ponovno vpisanih

Visokošolski zavod	Študijski program	Način študija	Vsi vpisani	Delež ponovno vpisanih
UM PEF	Proizvodno tehnična vzgoja in... dvopredmetni UN	Izredni	1	100%
UL FF	Poljski jezik UN dvopredmetni	Izredni	1	100%
PNG	Ekonomika in vodenje proizvodnih in tehnoloških sistemov VS	Izredni	42	67%
UM EPF	Ekonomija UN	Izredni	20	65%
UM FKKT	Kemijska tehnologija VS	Izredni	24	63%

4.2. Vpisani po regijah

Največ vpisanih študentov v prvi letnik je iz Osrednjeslovenske regije¹⁶ in sicer 7686, kar znaša 28,4% (lani 8153 ali 28%), sledijo Podravska regija 3787, kar je 14% (lani 4298 ali 15% vseh), Savinjska regija 3138, kar je 11,6% (lani 3245 ali 11%) in Gorenjska regija 2958, kar znaša 10,9% (lani 3037 ali 10%).

Grafikon 13: Vpisani v prvi letnik po statističnih regijah



Podatki za zadnja tri leta kažejo, da se deleži vpisanih po regijah ne spreminjajo. Največ vpisanih študentov je bilo iz Osrednjeslovenske (28,4%) in Podravske regije (14%). Najmanj študentov prihaja iz Zasavske (2,1%) in Notranjsko-kraške regije (2,3%).

Med vpisanimi na Univerzo v Ljubljani je letos največji delež študentov iz Osrednjeslovenske regije (37,3%, lani 36,7%), sledijo vpisani iz Gorenjske (13,2%, lani 12,7%) in iz Jugovzhodne Slovenije (8,9% lani 9,0%).

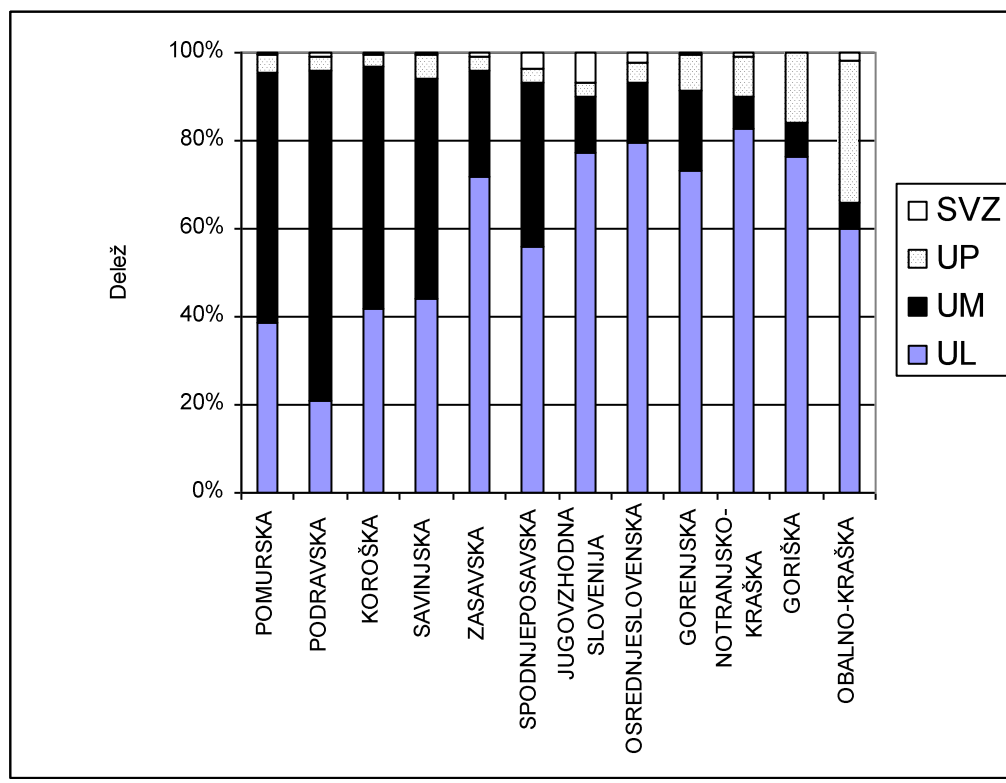
Med vpisanimi na Univerzo v Mariboru je največji delež kandidatov iz Podravske regije (34,6%, lani 36,9%), Savinjske regije (19,2%, lani 17,1%) in Osrednjeslovenske regije (12,8%, lani 13,4%).

Med vpisanimi na Univerzo na Primorskem je največji delež študentov iz Obalno-kraške (23,9%, lani 26,6%) in Osrednjeslovenske regije (19,8%, lani 20,0%), sledi Gorenjska regija (13,2%, lani 13,3%).

Med vpisanimi na samostojne visokošolske zavode je največji delež študentov iz Osrednjeslovenske regije (24,5%, lani 29,8%), Jugovzhodne Slovenije (19,8%, lani 18,9%) in Podravske (5,9%, lani Goriška 17,7%).

¹⁶ Regije smo povzeli po Statističnih informacijah, št. 166/2000, Statistični urad Republike Slovenije.

Grafikon 14: Deleži vpisanih v prvi letnik na Univerzo v Ljubljani, Univerzo v Mariboru, Univerzo na Primorskem in na samostojne visokošolske zavode po statističnih regijah¹⁷



Pregled vpisanih po regijah kaže na lokalno ali celo krajevno navezanost Slovencev. Manjša »študijska mobilnost« bi lahko bila izraz ekonomske in socialne krize tako določenih družbenih slojev kot posameznih regij.

Visokošolski zavodi organizirajo izredni študij tudi v študijskih središčih različnih regij, kar predvsem zaposlenim prebivalcem povečuje možnosti za študij.

¹⁷ UL - Univerza v Ljubljani, UM - Univerza v Mariboru, UP - Univerza na Primorskem, SVZ - samostojni visokošolski zavodi

5. PREDSTAVITEV PODATKOV PO ŠTUDIJSKIH PROGRAMIH

5.1. Pojasnila k predstavitvi podatkov po študijskih programih

Predstavljeni so vsi razpisani študijski programi. Prikazani so ločeno po vrsti (univerzitetni, visokošolski strokovni) in načinu študija (redni, izredni).

Vsak program je predstavljen s podatki zadnjih treh let¹⁸. Podatki so predstavljeni v treh skupinah. V prvi skupini so rezultati prijavnega in izbirnega postopka, v drugi značilnosti sprejetih kandidatov in v tretji podatki o številu študentov v prvem letniku.

Razpis, prijave in sprejeti

Prva rubrika »Razpis« prikazuje število vpisnih mest za vpis v prvi letnik. Pri prvem roku je to enako objavljenemu številu vpisnih mest v razpisu za vpis, pri drugem roku pa ta podatek pove število še prostih mest po prvem roku izbirnega postopka. V rubriki »Prijave« je število veljavnih prijav na prvi želji. V rubriki »V razvrščanje« so prešteti kandidati, ki so izpolnjevali vpisne pogoje za študijski program.¹⁹ V rubriki »Sprejeti« so vsi kandidati, ki so bili sprejeti v študijski program s katerokoli željo.

Podatki za vsa tri leta so predstavljeni ločeno za prvi in drugi prijavni rok.

Razlika med številom prijavljenih in številom razvrščenih kandidatov nam pove, koliko kandidatov ni izpolnilo splošnih vpisnih pogojev.

Število sprejetih se pri nekaterih programih ne ujema s številom razpisanih vpisnih mest in številom prijav. Pri posameznih študijskih programih lahko opazimo naslednje primere:

- Sprejetih je več kandidatov, kot je vpisnih mest.

To je posledica pravil, ki določajo izbirni postopek. To se lahko zgodi v dveh primerih:

- V programe z omejitvijo vpisa so sprejeti vsi kandidati, ki dosežejo vsaj minimalno število točk. Če ima več kandidatov natanko minimalno število točk, so vsi sprejeti.
- Vsako leto se zgodi, da je v nekatere študijske programe s prvo željo prijavljenih več kandidatov kot je razpisanih vpisnih mest, vendar sklep o omejitvi ni sprejet. V tem primeru so sprejeti vsi, ki imajo ta program napisan na prvem mestu in izpolnjujejo vpisne pogoje.
- Sprejetih je več kandidatov, kot je razvrščenih.
 - Ta primer je posledica metodologije, ki jo uporabljamo pri analizi. Pri sprejetih upoštevamo vse sprejete, ne glede na željo, pri razvrščenih praviloma le tiste, ki imajo ta študijski program napisan na prvem mestu.

Minimumi

V rubriki minimum se pojavljajo štiri različne skupine študijskih programov:

- **Brez omejitve.** Za študijski program ni bil sprejet sklep o omejitvi vpisa. Po razvrščanju kandidatov s prvo, drugo in tretjo željo, so ostala še prosta vpisna mesta. Podatka o minimumu zato ni.
- **Brez omejitve, minimum za 2. in 3. željo.** Za študijski program ni bil sprejet sklep o omejitvi vpisa. Razpisana mesta so zapolnili tudi kandidati, ki so ta program napisali kot drugo ali tretjo željo. Zanje je ta program dobil status študijskega programa z omejitvijo. Minimum pove, koliko točk je zbral zadnje uvrščeni kandidat iz te skupine. Vpisna mesta so zasedena.
- **Brez omejitve, zapolnjen s 1. željo.** Za študijski program sklep o omejitvi ni bil sprejet. Vsi kandidati, ki so ga napisali na prvem mestu, so bili sprejeti, če so izpolnjevali vpisne pogoje. Podatka o minimumu zato ni. Kandidati, ki so napisali ta program na drugi ali tretji želji in se niso uvrstili na svojo prvo željo, so bili odklonjeni.
- **Omejitev, minimum.** Za študijski program je bil sprejet sklep o omejitvi vpisa. Mesta so zapolnili kandidati s prvo, drugo ali tretjo željo. Zadnje uvrščeni na lestvici sprejetih je dosegel napisano število točk. Vsa vpisna mesta so bila zasedena v prvem roku.

¹⁸ Prenovljeni študijski programi po načelih bolonjske deklaracije so predstavljeni samo s podatki za eno leto.

¹⁹ Podrobno razlago pojma V razvrščanje glej v prilogi Pogosto uporabljeni pojmi 3-1.

V rubriki Minimum so točke izračunane po kriterijih, ki jih določajo merila za izbiro in so objavljena v razpisu za vpis pri vsakem študijskem programu posebej. V postopku razvrščanja so točke izračunane za vse kandidate za vsako njihovo željo.

Značilnosti sprejetih

Podatki v tej skupini se nanašajo na vse sprejete kandidate v prvem in drugem prijavnem roku.

Spol sprejetih

Tabela prikazuje spolno strukturo sprejetih kandidatov. Več o spolni strukturi na strani 1-17.

Sprejeti po željah

Več o strukturi sprejetih glede na želje glej stran 1-19.

Srednješolski uspeh sprejetih

Tabela in grafikon prikazujeta povprečno število točk sprejetih kandidatov. Točke so izračunane po enotnem kriteriju 60% matura, poklicna matura oziroma zaključni izpit in 40% uspeh v 3. in 4. letniku. Več o srednješolskem uspehu sprejetih glej stran 1-21.

Vpisani v 1. letnik

Število vpisanih

Vpisane kandidate (štolente) smo razdelili v tri skupine: sprejete v prvem roku (»1. rok«), sprejete v drugem in tretjem roku (»2. in 3. rok«) ter študente, ki ponavljajo prvi letnik istega študijskega programa (»Vpisani ponovno«).

Primerjava rubrike »Sprejeti« v prvi skupini podatkov (Razpis, prijave in sprejeti v prvem roku) in rubrike »1. rok« v tretji skupini podatkov (Vpisani v 1. letnik) pove, koliko kandidatov, ki so v prvem roku dobili vpisno mesto, se je dejansko vpisalo. Število sprejetih v drugem in tretjem roku kaže na zapolnjevanje vpisnih mest z drugo ali tretjo prijavo ter na vpisane vzporedne študente, diplomante in tujce. »Vpisani ponovno« so študentje, ki ponavljajo prvi letnik v istem študijskem programu, ker niso opravili vseh obveznosti za vpis v drugi letnik.

PRILOGE

1. POGOSTO UPORABLJENI POJMI

generacija, 2003 in prej	Kandidati, ki so končali srednjo šolo leta 2003 ali prej.
generacija, lanska	Kandidati, ki so končali srednjo šolo v letu pred oddajo prve prijave.
generacija, letošnja	Kandidati, ki v času oddaje prve prijave obiskujejo zaključni letnik srednje šole.
izbirni postopek	Postopek, ki med prijavljenimi kandidati izbere tiste, ki se lahko vpišejo v študijske programe.
kandidat	Oseba, ki odda prijavo za vpis na katerikoli visokošolski zavod.
kandidat s posebnimi potrebami	Kandidat, ki je posebno nadarjen, vrhunski športnik, dolgotrajno bolan ali invalid.
merila za izbiro	Kriteriji za izračun točk, ki se upoštevajo v izbirnem postopku. Vsako leto so za vse razpisane študijske programe objavljeni v razpisu za vpis.
minimum	Število točk, potrebnih za sprejem v določen študijski program.
način študija	Način izvajanja študijskega programa. Izvaja se redni in izredni način študija.
način zaključka srednje šole	Način zaključka srednje šole je določen s srednješolskim programom. Za vpis v visokošolski študij lahko kandidirajo tisti, ki so ustrezne srednješolske programe končali s srednješolsko diplomom, zaključnim izpitom pred 1. 6. 1995, maturo, mednarodno maturo, zaključnim izpitom ali poklicno maturo.
naknadno uvrščeni kandidati	Kandidati, ki so iz objektivnih razlogov naknadno uvrščeni na seznam sprejetih po končanem izbirnem postopku v prvem in drugem roku.
omejitev vpisa	Sklep, ki ga sprejmejo univerze in visokošolski zavodi s soglasjem Vlade RS. Praviloma se ta sklep sprejme, kadar število prijavljenih kandidatov s prvo željo bistveno presega število vpisnih mest.
ponovno vpisani	Študenti, ki ponavljajo letnik istega študijskega programa, ker niso opravili vseh študijskih obveznosti za vpis v višji letnik.
preizkus nadarjenosti in psihofizičnih sposobnosti	Vpisni pogoj, ki ga zahtevajo nekateri študijski programi.
prijava	Prijava za vpis v visokošolski študijski program. Pri številu prijav v študijske programe se upošteva samo prve želje na veljavnih prijavah.
prijavno-sprejemni postopek	Postopek, ki se začne z oddajo prijave in konča s sklepom o sprejemu v študijski program oziroma odklonitvi.
prijavno-sprejemni postopek, prvi rok	Prvi del prijavno-sprejemnega postopka, ki se prične z oddajo prve prijave in zaključí s pisnim sklepom kandidatu o rezultatu prvega roka izbirnega postopka.
prijavno-sprejemni postopek, drugi rok	Drugi del prijavno-sprejemnega postopka, v katerem se lahko kandidati prijavijo v študijske programe, na katerih so po prvem roku še ostala prosta mesta. Prične se z oddajo druge prijave in zaključí s pisnim sklepom kandidatu o rezultatu drugega roka izbirnega postopka.
prijavno-sprejemni postopek, tretji rok	Tretji del prijavno-sprejemnega postopka, ki se lahko izvaja, če po končanem vpisu ostanejo še prosta vpisna mesta.
razpis za vpis	Razpis za vpis v začetni letnik študija, ki ga izdajo univerze in samostojni visokošolski zavodi.
razvrščanje	Postopek, ki je del izbirnega postopka in na osnovi vpisnih pogojev, meril za izbiro in števila prijav vsakega kandidata bodisi uvrsti na eno od želja bodisi ga zavrne. Pri številu prijav, vključenih v razvrščanje v prvem in drugem roku prijavno-sprejemnega postopka, se upošteva študijski program, ki ga je kandidat napisal kot svojo najvišjo željo, za katero izpolnjuje vpisne pogoje.
sprejeti	Kandidati, ki so sprejeti v študijski program s prvo, z drugo ali s tretjo željo.

srednješolski uspeh	Učni uspeh, ki ga kandidat doseže v srednji šoli.
študijski program	Izobraževalni program za pridobitev visokošolske izobrazbe.
tabela za pretvorbo ocen	Tabela, na osnovi katere se pri izračunavanju točk primerjajo kandidati, ki so srednjo šolo končali na različne načine.
visokošolski zavod	Fakultete, umetniške akademije in visoke strokovne šole.
vpis	Postopek, v katerem se kandidati vpišejo na visokošolski zavod in dobijo status študenta.
vpisna mesta	Število mest za vpis v prvi letnik. Objavljena so v razpisu za vpis za vsak študijski program. V drugem roku prijavno-sprejemnega postopka so to tista mesta, ki so ostala še prosta po prvem roku.
vpisni pogoji	Pogoji za vpis, ki so določeni s študijskimi programi in navedeni v razpisu za vpis. V študijski program se lahko vpišejo samo kandidati, ki izpolnjujejo vpisne pogoje.
vrsta študija	Vrsta študijskega programa. Obstajajo univerzitetni in visokošolski strokovni študijski programi.
želje (študijske)	Študijski programi, ki jih v določenem vrstnem redu kandidat napiše v prijavo.

2. VISOKOŠOLSKI ŠTUDIJSKI PROGRAMI V SLOVENIJI, RAZPOREJENI PO KLASIFIKACIJI ISCED²⁰

ARHITEKTURA IN GRADBENIŠTVO (ARH)²¹

Arhitektura, Gospodarsko inženirstvo - smer gradbeništvo, Gradbeništvo, Krajinska arhitektura

DRUŽBENE VEDE (DRU)

Evropske študije, Etnologija in kulturna antropologija, Geografija, Geografija kontaktih prostorov, Komunikologija, Kulturni študiji in antropologija, Kulturologija, Mednarodni odnosi, Politologija, Poslovna ekonomija, Psihologija, Sociologija, Univerzitetna poslovna in ekonomska šola

HUMANISTIČNE VEDE (HUM)

Angleški jezik, Arheologija, Češki jezik, Filozofija, Francoski jezik, Grški jezik, Hrvaški, srbski in makedonski jezik, Italijanski jezik, Japonologija, Latinski jezik, Muzikologija, Nemški jezik, Poljski jezik, Prevajalski študij, Prevajanje in tolmačenje, Primerjalna književnost, Primerjalno jezikoslovje, Primerjalno slovansko jezikoslovje, Ruski jezik, Sinologija, Slovaški jezik, Slovenistika, Slovenski jezik, Sociologija kulture, Splošno jezikoslovje, Španski jezik, Teologija, Umetnostna zgodovina, Zgodovina

IZOBRAŽEVANJE UČITELJEV IN PEDAGOŠKE VEDE (PED)

Andragogika, Angleški jezik s književnostjo, Biologija, Biologija in gospodinjstvo, , Filozofija, Fizika, Fizika in tehnika, Geografija, Glasbena pedagogika, Kemija, Kemija in biologija, Kemija in fizika, Likovna pedagogika, Madžarski jezik, Matematika, Matematika in fizika, Matematika in računalništvo, Matematika in tehnika, Nemški jezik, Nemški jezik s književnostjo, Pedagogika, Predšolska vzgoja, Proizvodno-tehnična vzgoja, Računalništvo, Razredni pouk, Slovenski jezik, Socialna pedagogika, Sociologija, Specialna in rehabilitacijska pedagogika Športna vzgoja, Trener izbrane športne panoge, Zgodovina

KMETIJSTVO, GOZDARSTVO IN RIBIŠTVO (KME)

Agronomija, Gozdarstvo, Gozdarstvo in gospodarjenje z gozdnimi viri, Kmetijska tehnika, Kmetijstvo, Zootehnika

MATEMATIKA IN STATISTIKA (MAT)

Matematika, Praktična matematika

NOVINARSTVO IN INFORMATIKA (NOV)

Bibliotekarstvo, Družboslovna informatika, Novinarstvo

OSEBNE STORITVE (STO)

Hotelirstvo in turizem, Športno treniranje

POSLOVNE IN UPRAVNE VEDE (POS)

Uprava, Management, Organizacija in management, Organizacija in management sistemov, Podjetništvo, Poslovna ekonomija, Upravljanje in poslovanje, Visoka poslovna šola

PRAVO (IUS)

Pravo

PROIZVODNE TEHNOLOGIJE (PRT)

Grafična tehnika, Kemijska tehnologija, Konfekcijska tehnika, Lesarstvo, Metalurgija in materiali, Metalurške tehnologije, Rudarstvo in geotehnologija, Tekstilna tehnika, Tekstilstvo, Tekstilstvo in grafična tehnologija, Živilska tehnologija

RAČUNALNIŠTVO (RAČ)

Računalništvo in informatika, Računalništvo in matematika

²⁰ Študijski programi, razporejeni v skupine ISCED v skladu s klasifikacijo ISCED (UNESCO, november 1997); UL RS, št. 28, 30. 3. 2000.

²¹ V oklepajih so kratice, ki jih uporabljamo v grafikonu 5.

SOCIALNO DELO (SOC)

Socialno delo

TEHNIŠKE VEDE (TEH)

Ekonomika in vodenje proizvodnih in tehnoloških sistemov, Elektrotehnika, Fizikalna merilna tehnika, Geodezija, Gospodarsko inženirstvo - smer elektrotehnika, Gospodarsko inženirstvo - smer strojništvo, Kemijsko inženirstvo, Medijske komunikacije, Strojništvo, Telekomunikacije

TRANSPORTNE STORITVE (TRA)

Logistika sistemov, Gospodarska in tehniška logistika, Pomorstvo, Promet, Tehnologija prometa, Transportna logistika

UMETNOST (UME)

Cerkvena glasba, Dirigiranje, Dramaturgija, Dramska igra in umetniška beseda, Fagot, Filmska in televizijska režija, Flavta, Gledališka in radijska režija, Harfa, Kiparstvo, Kitara, Klarinet, Klavir, Kompozicija in glasbena teorija, Kontrabas, Oblikovanje, Oblikovanje tekstilij in oblačil, Oboa, Orgle, Petje, Pozavna, Restavracija, Rog, Saksofon, Slikarstvo, Tolkala, Trobenta, Tuba, Viola, Violina, Violončelo

VARNOST (VAR)

Varstvoslovje, Varstvo pri delu in požarno varstvo

VARSTVO OKOLJA (OKO)

Okolje, Vodarstvo in komunalno inženirstvo

VEDE O NEŽIVI NARAVI (VNN)

Fizika, Geologija, Kemija

VEDE O ŽIVI NARAVI (VŽN)

Biokemija, Biologija, Biotehnologija, Mikrobiologija

VETERINARSTVO (VET)

Veterinarstvo

ZDRAVSTVO (ZDR)

Babištvo, Delovna terapija, Farmacija, Fizioterapija, Laboratorijska biomedicina, Medicina, Ortopedska tehnika, Radiologija, Sanitarno inženirstvo, Dentalna medicina, Zdravstvena nega

3. IZRAČUNAVANJE NORMIRANIH TOČK ZA USPEH V SREDNJI ŠOLI

Za študijske programe so določena različna merila za izbiro. Pri večini programov je upoštevan samo uspeh pri maturi, poklicni maturi oziroma zaključnem izpitu in uspeh v tretjem in četrtem letniku, pri nekaterih pa tudi uspeh pri posameznih maturitetnih predmetih oziroma pri posameznih predmetih v tretjem in četrtem letniku ter uspeh pri preizkusu nadarjenosti oziroma psihofizičnih sposobnosti. Zaradi tega imajo lahko kandidati za vsakega od svojih želenih študijskih programov različno število točk.

Za predstavitev študijskih programov po srednješolskem uspehu sprejetih je bilo potrebno izračunati točke sprejetih po enotnih kriterijih. Uspeh kandidata pri maturi, poklicni maturi oziroma zaključnem izpitu in splošni uspeh v tretjem in četrtem letniku smo pretvorili v normirani vrednosti v skladu s tabelo za pretvorbo ocen.²² Normirano vrednost za splošni uspeh v tretjem in četrtem letniku smo pomnožili z utežjo 40%, splošni uspeh na maturi oziroma zaključnem izpitu pa z utežjo 60% in oboje sešteli. Na ta način lahko primerjamo uspešnost kandidatov glede na njihov srednješolski uspeh.

Primer izračuna točk po enotnih kriterijih:				
	Uspeh	Normirana vrednost	Utež	Točke
3. in 4. letnik	6	60	40%	24
Matura	20	80	60%	48
			Skupaj	72

Tako lahko primerjamo študijske programe po srednješolskem uspehu sprejetih kandidatov. Glede na točke, izračunane po enotnih kriterijih, smo kandidate razvrstili v štiri razrede.

Razredi točk

Razred 1	40 - 54,99 točk	Razred 3	70 - 84,99 točk
Razred 2	55 - 69,99 točk	Razred 4	85 - 100 točk

V Razredu 1 so kandidati z najslabšim, v Razredu 4 pa z najboljšim uspehom v srednji šoli.

²² www.vpis.uni-lj.si

Analiza prijave in vpisa

za študijsko leto
2005-2006

