

Analiza prijave in vpisa za študijsko leto 2004-2005



Univerza v Ljubljani

Visokošolska
prijavno-informacijska
služba

UNIVERZA V LJUBLJANI
VISOKOŠOLSKA PRIJAVNO-INFORMACIJSKA SLUŽBA

ANALIZA PRIJAVE IN VPISA

ŠTUDIJSKO LETO 2004/2005

Ljubljana, januar 2005
ISSN 1408-9793

ANALIZA PRIJAVE IN VPISA ZA ŠTUDIJSKO LETO 2004/2005

Januar 2005

IZDALA: Univerza v Ljubljani
Visokošolska prijavno-informacijska služba
Kongresni trg 12, Ljubljana

PRIPRAVILI IN UREDILI: Jožica Cergolj, Dolores Jankovič, Danijela Knez, Andrej Možina, Alenka Šuligoj

TISK: Finomehanika Stanislav Kubelj s. p., PE Tiskarna univerze

NAKLADA: 450 izvodov

ISSN 1408-9793

KAZALO

UVOD	5
1. PRIJAVNO-SPREJEMNI POSTOPEK ZA VPIS V PRVI LETNIK VISOKOŠOLSKEGA ŠTUDIJA.....	7
2. PODATKI, SPREMENLJIVKE IN IZBRANE STATISTIČNE METODE.....	9
2.1. Podatki	9
2.2. Enote opazovanja	9
2.3. Uporabljene statistične metode.....	9
3. PREDSTAVITEV IN INTERPRETACIJA PODATKOV	11
3.1. Razpis za vpis in vpisna mesta	11
Vpisna mesta in število dijakov v zaključnem letniku srednje šole	13
3.2. Prijave za vpis	14
Število prijav	14
Število prijav glede na vpisna mesta.....	17
Omejitev vpisa.....	19
3.3. Izbirni postopek	20
Izpolnjevanje vpisnih pogojev	20
Preizkusi nadarjenosti in psihofizičnih sposobnosti	20
Uspešnost kandidatov v izbirnem postopku	21
3.4. Sprejeti v prvi letnik	23
Sprejeti glede na spol.....	23
Sprejeti po željah.....	24
Sprejeti v študijske programe z omejitvijo vpisa	25
Sprejeti glede na vrsto študija	25
Študijski programi brez omejitve vpisa, zapolnjeni s prvo željo	26
Sprejeti glede na uspeh v srednji šoli	27
Poklicni maturanti, sprejeti v univerzitetne študijske programe	30
Sprejeti na seznam naknadno uvrščenih kandidatov	30
3.5. Tretji rok prijavno-sprejemnega postopka.....	31
4. VPIS V ŠTUDIJSKEM LETU 2004/2005	33
4.1. Število vpisanih	33
4.2. Vpisani po regijah.....	35
5. PRILOGE	37
1. POGOSTO UPORABLJENI POJMI.....	1
2. VISOKOŠOLSKI ŠTUDIJSKI PROGRAMI V SLOVENIJI, RAZPOREJENI PO KLASIFIKACIJI ISCED	3
3. IZRAČUNAVANJE NORMIRANIH TOČK ZA USPEH V SREDNJI ŠOLI	5

UVOD

V Visokošolski prijavno-informacijski službi Univerze v Ljubljani (VPIS UL) smo letos že deveto leto zapored pripravili Analizo prijave in vpisa. V letošnji analizi je ponovno podrobneje obdelan tudi drugi rok prijavno-sprejemnega postopka, ki ga je v letošnjem letu drugič vodila Visokošolska prijavno-informacijska služba.

Namen analize je predstaviti in razložiti bistvene značilnosti prijavno-sprejemnega postopka in vpisa v prvi letnik študija.

Na začetku prvega dela so na kratko opisani podatki, spremenljivke in izbrane statistične metode, ki smo jih uporabili v analizi. Sledi predstavitev pomembnejših podatkov prijavno-sprejemnega postopka in vpisa, ki upošteva kronologijo dogodkov. Opisi se začnejo z vpisnimi mesti, nadaljujejo s prijavo za vpis, izbirnim postopkom, sprejetimi v prvi letnik ter končajo z analizo vpisnih podatkov.

V drugem delu so po izbranih spremenljivkah oziroma rubrikah (Razpis, prijave in sprejeti, Značilnosti sprejetih, Vpisani v 1. letnik) prikazani vsi razpisani študijski programi za študijsko leto 2004/05. Letos ta del analize ni sestavni del tiskanega izvoda.

Na koncu so dodane tri priloge: razlaga pogosto uporabljenih pojmov, klasifikacija študijskih programov po ISCED in izračunavanje normiranih točk za uspeh v srednji šoli.

V analizi smo ugotovili:

- Število vpisnih mest na visokošolski študij v Sloveniji se je povečalo (gl. str. 11).
- Letos je prvič v zadnjih petih letih opazen upad števila prijav (gl. str. 14).
- Interes za visokošolski študij je še vedno večji od ponudbe (gl. str. 12).
- V zadnjih petih letih prvič beležimo upad prijav za visokošolske strokovne študijske programe, število prijav za univerzitetne študijske programe pa se je povečalo (gl. str. 14).
- Še vedno se povečuje interes za študij umetnosti, zdravstva, novinarstva in informatike ter varnosti (gl. str. 18).
- Štirim petinam sprejetih kandidatov se je uresničila uvrstitev na prvo željo (gl. str. 24).
- Število vpisnih mest in prijav v drugem roku se je povečalo (gl. str. 13).
- V drugem prijavnem roku so se prijavili kandidati s slabšim srednješolskim uspehom kot v prvem roku (gl. str. 27).
- Letos se je v prvi letnik vpisalo največ študentov doslej (gl. str. 32).

Analiza je letos četrto v celoti objavljena na svetovnem spletu¹. S tem želimo omogočiti dostop do podatkov o posameznih študijskih programih ter o prijavno-sprejemnem postopku in vpisu tudi tistim, ki ne dobijo tiskanega izvoda analize.

¹ <http://www.vpis.uni-lj.si>

1. PRIJAVNO-SPREJEMNI POSTOPEK ZA VPIS V PRVI LETNIK VISOKOŠOLSKEGA ŠTUDIJA

Prijavno-sprejemni postopek za vpis v prvi letnik študija na visokošolskih zavodih v Sloveniji se vsako leto začne z razpisom za vpis.

Razpis za vpis v študijskem letu 2004/2005 je izšel v publikaciji Objave Ministrstva za šolstvo, znanost in šport (MŠZŠ) 15. januarja 2004. V razpisu so Univerza v Ljubljani, Univerza v Mariboru, Univerza na Primorskem in samostojni visokošolski zavodi objavili pogoje za vpis v prvi letnik.

V uvodnem delu razpisa za vpis so natančno opisana pravila, postopki ter roki, ki veljajo v prijavnno-sprejemnem postopku. V posebnem delu so poleg vpisnih pogojev napisana še merila za izbiro in število vpisnih mest za vse razpisane študijske programe. Prav tako so objavljeni pogoji za vpis in število mest za vpis v tiste študijske programe, ki kandidatom omogočajo vpis v začetni ali nadaljevalni tretji letnik ter informacije o vzporednem študiju in vpisu diplomantov in tujih državljanov. Kandidati, ki želijo študirati izredno, lahko na koncu razpisa najdejo pregled svetovalnih mest Zavoda Republike Slovenije za zaposlovanje.

Kandidati za vpis v dodiplomske študijske programe so se na razpis prijavljali v treh rokih.

Prvi prijavn rok je potekal od 15. januarja do 8. marca 2004. Kandidati so oddali Prvo prijavo za vpis visokošolskima prijavnno-informacijskima službama Univerze v Ljubljani ali Univerze v Mariboru. V prijavn obrazec so lahko napisali enega, dva ali tri študijske programe.

Prvo prijavo za vpis v visokošolski študij je bilo letos četrtrič mogoče oddati tudi v elektronski obliki.

V drugem prijavnem roku od 1. avgusta do 5. septembra 2004 so univerze in samostojni visokošolski zavodi ponudili še prosta vpisna mesta. Prijavni postopek druge prijave sta tudi letos v celoti izvedli prijavn službi univerz. Drugo prijavo za vpis so lahko oddali kandidati, ki niso bili sprejeti v nobenega od v prvi prijavi napisanih študijskih programov. Lahko so jo oddali tudi tisti, ki niso oddali prve prijave za vpis. Kandidati so lahko napisali v prijavn obrazec en, dva ali tri zelene študijske programe. Tudi drugo prijavo je bilo mogoče oddati v elektronski obliki.

Tretji prijavn rok od 1. do 5. oktobra 2004 je potekal na tistih visokošolskih zavodih, kjer so po 30. septembru ostala še nezasedena vpisna mesta. Kandidati, ki so se želeli še vpisati, so visokošolskemu zavodu poslali pisno prošnjo, v kateri so napisali en študijski program, za katerega so izpolnjevali pogoje za vpis.

Univerze in samostojni visokošolski zavodi so 22. aprila 2004 sprejeli s soglasjem Vlade Republike Slovenije sklep o omejitvi vpisa za tiste študijske programe, kjer je bilo število prijavljenih kandidatov večje od razpisanega števila vpisnih mest. Kandidati za študijske programe z omejitvijo vpisa so bili izbrani v skladu z merili za izbiro.

Izbirni postopek za vpis v prvi letnik študija v študijskem letu 2004/05 je potekal v treh rokih.

V prvi rok izbirnega postopka so bili vključeni vsi kandidati, ki so do 8. marca 2004 oddali veljavno Prvo prijavo za vpis in so do 14. julija izpolnjevali splošne vpisne pogoje. Teh kandidatov je bilo letos 22330 (81,3% od vseh). O rezultatih izbirnega postopka so bili pisno seznanjeni 20. julija 2004. Kandidate, ki so bili sprejeti v enega od študijskih programov, so visokošolski zavodi povabili k vpisu med 1. in 28. avgustom 2004.

V drugi rok izbirnega postopka so bili vključeni vsi, ki so oddali veljavno prijavo do 5. septembra 2004 in so do 16. septembra 2004 izpolnjevali vpisne pogoje. Teh kandidatov je bilo 5442 (87,2% od vseh). O rezultatih izbirnega postopka v drugem roku so bili vsi prijavljeni kandidati pisno seznanjeni 22. septembra 2004. Sprejeti kandidati so se vpisali v prvi letnik do 30. septembra na visokošolskih zavodih.

Vsi, ki so se oktobra še želeli vpisati na fakulteto, akademijo ali visoko strokovno šolo, so morali oddati prijavo oziroma prošnjo na še prosta mesta v tretjem roku, ki je potekal od 1. do 5. oktobra 2004. Vpis se je končal 10. oktobra 2004.

Podatki, ki so predmet letošnje analize, se nanašajo na prvi in drugi rok izbirnega postopka.

2. PODATKI, SPREMENLJIVKE IN IZBRANE STATISTIČNE METODE

2.1. Podatki

Vira podatkov, predstavljena v analizi, sta v prvi vrsti prijavno-sprejemni postopek in vpis v študijskem letu 2004/05. Ker v analizi letošnje podatke primerjamo s predhodnimi, so vir podatkov še prijavno-sprejemni postopki in vpisi v prvi letnik za študijska leta 2000/01, 2001/02, 2002/03 in 2003/04. Uporabljamo številčne (numerične) in opisne (atributivne) podatke. Opisujemo celotno populacijo in ne le slučajni vzorec iz nje, zato so pri analizi izključeni slučajni vzorčni vplivi.

V prvem delu analize so prikazani podatki za pet let (2000/01, 2001/02, 2002/03, 2003/04 in 2004/2005), rubrike drugega dela analize (Razpis, prijave in sprejeti, Značilnosti sprejetih in Vpisani v prvi letnik) pa zajemajo podatke zadnjih treh let (2002/03, 2003/04 in 2004/05).

Uporabili smo analizo primerov.

2.2. Enote opazovanja

V poglavju Predstavitev in interpretacija podatkov so enote opazovanja kandidati za študij, ki so v roku oddali prvo ali drugo prijavo za vpis. V poglavju Vpis so enote opazovanja vpisani študenti v prvi letnik študijskih programov v študijskem letu 2004/05, ki jih izvajajo visokošolski zavodi v Sloveniji.

V drugem delu analize (Predstavitev podatkov po študijskih programih) so enote opazovanja vsi dodiplomski študijski programi, ki so bili objavljeni v Razpisu za vpis v študijskem letu 2004/05. Letos omenjeno poglavje ni sestavni del tiskanega izvoda analize zaradi objektivnih razlogov dela VPIS UL.

2.3. Uporabljene statistične metode

V analizi v okviru opisne statistike uporabljamo univariatno statistično analizo (analizo ene spremenljivke). Za spremenljivke (Študijski programi, Sprejeti po željah, Vpis, itd.) smo izračunali frekvenčne porazdelitve, ki nam prikažejo, kako se vrednosti spremenljivk porazdeljujejo na proučevani populaciji oziroma variiranje ali razpršenost spremenljivk in aritmetične sredine ali povprečja (Uspeh v srednji šoli).

3. PREDSTAVITEV IN INTERPRETACIJA PODATKOV

3.1. Razpis za vpis in vpisna mesta

Z razpisom za vpis vsako leto univerze in samostojni visokošolski zavodi objavijo pogoje za vpis v prvi letnik in število vpisnih mest za redni in izredni študij posameznega študijskega programa.

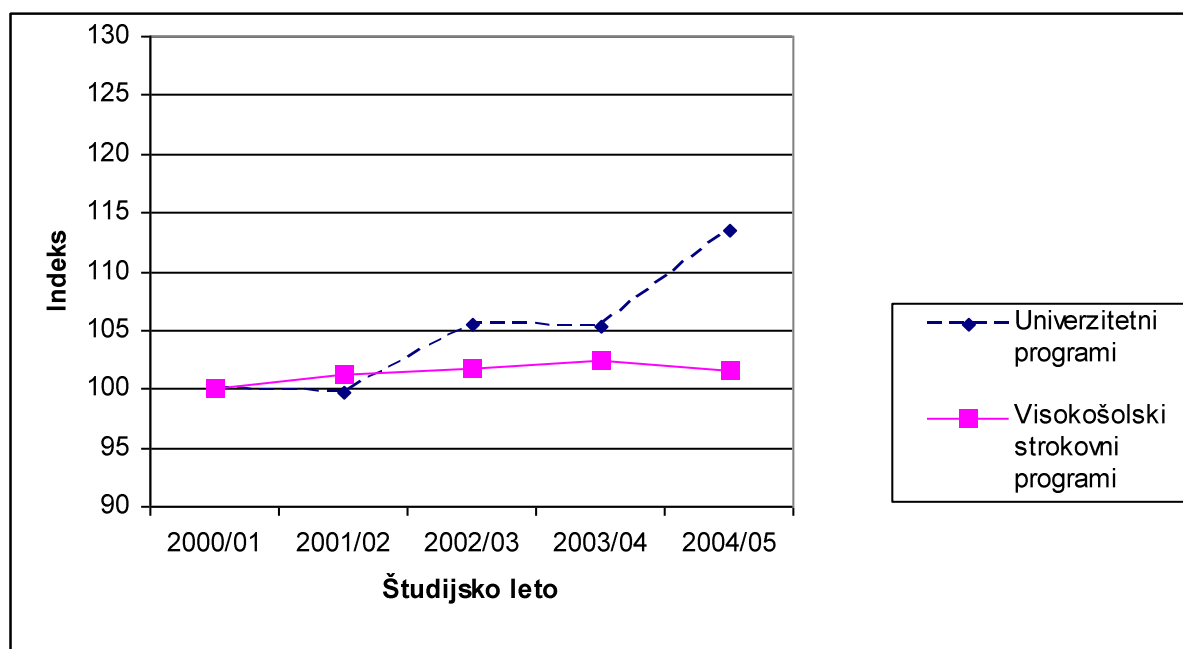
Podatki o številu vpisnih mest za obdobje od 2000 do 2004 so napisani v tabeli 1. Kratico »UN« uporabljamo za univerzitetne študijske programe in »VS« za visokošolske strokovne programe.

Tabela 1: Vpisna mesta po vrsti študijskih programov in načinu študija za študijska leta 2000/01, 2001/02, 2002/03, 2003/04 in 2004/2005

	Redni					Izredni					Skupaj				
	00/01	01/02	02/03	03/04	04/05	00/01	01/02	02/03	03/04	04/05	00/01	01/02	02/03	03/04	04/05
UNIVERZA V LJUBLJANI															
	9644	9685	10267	10239	10561	3883	3847	3879	3763	3294	13527	13532	14146	14002	13854
Univerzitetni programi															
	6483	6415	6747	6694	7140	1318	1216	1399	1318	1389	7801	7631	8146	8012	8528
Visokošolski strokovni programi															
	3161	3270	3520	3545	3421	2565	2631	2480	2445	1905	5726	5901	6000	5990	5326
UNIVERZA V MARIBORU															
	4254	4357	4278	4247	4540	2720	2643	2535	2533	2970	6971	7000	6813	6780	7510
Univerzitetni programi															
	2146	2280	2263	2262	2425	565	538	545	523	575	2711	2818	2808	2785	3000
Visokošolski strokovni programi															
	2105	2077	2015	1985	2115	2155	2105	1990	2010	2395	4260	4182	4005	3995	4510
UNIVERZA NA PRIMORSKEM															
	-	-	-	545	635	-	-	-	750	805	-	-	-	1295	1440
Univerzitetni programi															
	-	-	-	180	270	-	-	-	60	90	-	-	-	240	360
Visokošolski strokovni programi															
	-	-	-	365	365	-	-	-	690	715	-	-	-	1055	1080
SAMOSTOJNI VISOKOŠOLSKI ZAVODI															
	480	520	650	310	310	1035	1080	1180	470	490	1515	1600	1830	780	800
Univerzitetni programi															
	-	40	130	40	40	-	-	-	-	-	-	40	130	40	40
Visokošolski strokovni programi															
	480	480	520	270	270	1035	1080	1180	470	490	1515	1560	1700	740	760
REPUBLIKA SLOVENIJA															
	14375	14562	15195	15342	16046	7638	7570	7594	7515	7559	22013	22132	22789	22857	23604
Univerzitetni programi															
	8629	8735	9140	9177	9875	1883	1754	1944	1900	2054	10512	10489	11084	11077	11928
Visokošolski strokovni programi															
	5746	5827	6055	6165	6171	5755	5816	5650	5615	5505	11501	11643	11705	11780	11676

Podatki v tabeli povedo, da imajo slovenski državljani, ki želijo po končani srednji šoli nadaljevati izobraževanje, dovolj možnosti, saj se število vpisnih mest povečuje.

Od leta 2000 se je v Sloveniji povečevalo število vpisnih mest tako za visokošolske strokovne kot za univerzitetne programe.

Grafikon 1: Vpisna mesta za univerzitetne in visokošolske strokovne programe²**Prvi rok**

Za študijsko leto 2004/05 je bilo razpisanih 23604 vpisnih mest, kar je 747 mest več kot leto prej (lani 68 mest več kot predlani).

Univerza v Ljubljani je letos ponudila 13854 mest, kar je 148 mest manj kot leto prej, Univerza v Mariboru pa je kandidatom ponudila 7510 mest oziroma 730 mest več kot lani. Univerza na Primorskem je razpisala 1440 mest, kar je 145 mest več kot predhodno leto. Trije samostojni visokošolski zavodi so ponudili 800 mest oziroma 20 več kot lani.

Za redni študij je bilo razpisanih 16046 mest (68,0%), kar je 704 mest več kot lansko leto (lani 147 več kot leto prej), za izredni študij pa 7559 mest (32,0%), to pa je 44 več kot lani (lani 79 manj kot leto prej).

Na 262 univerzitetnih študijskih programih je bilo razpisanih 11928 vpisnih mest, na 110 visokošolskih strokovnih programih pa 11676 vpisnih mest³.

Letos je bilo kandidatom na voljo 851 mest več za univerzitetne študijske programe kot leto prej (lani 7 manj kot predlani), na visokošolskih strokovnih programih pa je bilo razpisanih 104 mest manj kot lani (lani 75 več kot predlani).

Število univerzitetnih študijskih programov je tudi letos večje od števila visokošolskih strokovnih programov.

Za vpis v študijskem letu 2004/05 je bilo razpisanih štirinajst novih študijskih programov. Univerza v Ljubljani je razpisala deset novih študijskih programov: Biotehnologija UN, Družboslovna informatika VS, Transportna logistika UN, Računalništvo in matematika UN, Socialno delo UN, Uprava UN, Češki jezik in književnost – dvopredmetni UN, Poljski jezik in književnost – dvopredmetni UN, Slovaški jezik in književnost – dvopredmetni UN in Teologija VS. Univerza v Mariboru je razpisala dva nova študijska programa: Varstvoslovje UN in Splošna medicina UN. Univerza na Primorskem je prav tako razpisala dva nova študijska programa: Slovenistika UN in Zgodovina UN. Samostojni visokošolski zavodi niso razpisali novih študijskih programov.

² Indeks pove spremembo števila vpisnih mest glede na študijsko leto 2000/2001 (vpisna mesta 2000/2001 = 100).

³ Pri številu študijskih programov upoštevamo vsako smer, program ali skupino programov ter način in kraj študija, ki ima v razpisu določeno število vpisnih mest.

Drugi rok

V spodnji tabeli so napisani podatki o številu prostih mest za drugi rok prijavno-sprejemnega postopka.

Tabela 2: Vpisna mesta po vrsti študijskih programov in načinu študija v drugem roku prijavno-sprejemnega postopka za študijski leti 2003/2004 in 2004/2005

	Redni		Izredni		Skupaj	
	2003/04	2004/05	2003/04	2004/05	2003/04	2004/05
Univerzitetni	1665	1693	893	1254	2558	2946
Univerza v Ljubljani	1042	1018	542	812	1584	1830
Univerza v Mariboru	569	564	321	366	889	930
Univerza na Primorskem	40	91	30	76	70	167
Samostojni visokošolski zavodi	15	20	0	0	15	20
Visokošolski strokovni	561	1257	2301	3212	2862	4469
Univerza v Ljubljani	241	536	797	1185	1038	1721
Univerza v Mariboru	289	533	1105	1285	1394	1818
Univerza na Primorskem	0	62	235	430	235	492
Samostojni visokošolski zavodi	31	126	164	312	195	438
Skupaj RS	2226	2950	3194	4466	5420	7415

Za drugi rok prijavno-sprejemnega postopka v študijskem letu 2004/2005 je ostalo prostih 7415 mest (lani 5420), od tega na Univerzi v Ljubljani 3551 mest (lani 2622), na Univerzi v Mariboru 2748 mest (lani 2283), na Univerzi na Primorskem 659 mest (lani 305) in na treh samostojnih visokošolskih zavodih 458 mest (lani 210).

V drugem roku je bilo kandidatov na voljo 2950 mest (39,8%) za redni študij in 4466 mest (60,2%) za izredni študij. Za univerzitetne študijske programe je bilo prostih še 2946 mest in za visokošolske strokovne programe 4469 mest.

Letos je bilo v drugem roku ponujenih več prostih vpisnih mest kot lani in sicer: na Univerzi v Ljubljani 929 mest več kot lani, kar je 35,4% več, na Univerzi v Mariboru 465 mest več oziroma 20,4% več, na Univerzi na Primorskem 354 mest več (116,1%) in samostojni zavodi 248 mest več kot lani oziroma 118,1% več.

Razlog za povečanje mest najdemo v dejstvu, da so visokošolski zavodi po končanem vpisu sprejetih v prvem roku izbirnega postopka letos prvič imeli možnost dopolniti prosta vpisna mesta s še nezasedenimi mesti.

Za redni študij v drugem prijavnem roku so ostala prosta mesta predvsem v študijskih programih tehniških ved, ved o neživi naravi, proizvodnih tehnologij, izobraževanja učiteljev, kmetijstva, gozdarstva in ribištva, ter poslovnih in upravnih ved. Za izredni študij pa so bila prosta mesta v študijskih programih družboslovja, prava, poslovnih in upravnih ved, osebnih storitev ter transportnih storitev.

Vpisna mesta in število dijakov v zaključnem letniku srednje šole

V šolskem letu 2003/2004 je bilo v Sloveniji v zaključnem letniku srednje šole 20569 (lani 20423) dijakov: 8640 (lani 8504) gimnazijcev, 1287 (lani 1073) dijakov v maturitetnem tečaju, 7063 (lani 7176) dijakov v tehniškem in strokovnem izobraževanju, 260 (lani 218) jih je obiskovalo poklicni tečaj in 3319 (lani 3452) dijakov je bilo vključenih v programe poklicno tehniškega izobraževanja⁴.

Letos je bilo za prvi letnik visokošolskega študija je razpisanih 3035 več (lani 2434) kot je bilo dijakov v zaključnih letnikih štiriletnih srednjih šol.

Prve prijave za vpis je oddalo 18818 kandidatov letošnje generacije srednješolcev, kar je 68,5% od vseh prijavljenih. Lani so srednješolci oddali 19335 prijav.

Upoštevati moramo še zainteresirane za študij, ki so srednjo šolo končali že leto ali dlje prej. Letos je oddalo prijavo za vpis 8658 kandidatov, ki so srednjo šolo končali leta 2003 in prej (lani 8773).

⁴ Vir podatkov MŠZŠ, Sektor za srednje šolstvo, Ljubljana, november 2003.

Primerjava zainteresiranih za študij (27476) z vpisnimi mesti (23604) nam pove, da je interes za študij večji od ponudbe.

Ker vsi prijavljeni kandidati ne izpolnjujejo splošnih vpisnih pogojev (niso končali srednje šole ali niso opravili preizkusa nadarjenosti oziroma psihofizičnih sposobnosti za določene študijske programe), je najprimernejši pokazatelj dejanske možnosti za vpis primerjava števila kandidatov, ki so izpolnjevali splošne vpisne pogoje, (22330) s številom vpisnih mest (23604). Primerjava pokaže, da je bilo za vsakega kandidata za študij, ki je izpolnjeval vpisne pogoje, tudi letos na voljo vpisno mesto.

3.2. Prijave za vpis

Število prijav

Prvi rok

Kandidati so se za študij prijavili z obrazcem Prva prijava za vpis v visokošolski študij, v katerem so lahko napisali največ tri študijske programe. Prijavo za vpis je bilo letos četrto mogoče oddati tudi v elektronski obliki. To možnost je izkoristilo 4971 kandidatov, kar znaša 18,1% prijav (lani 13,0%, predlani 7,5%).

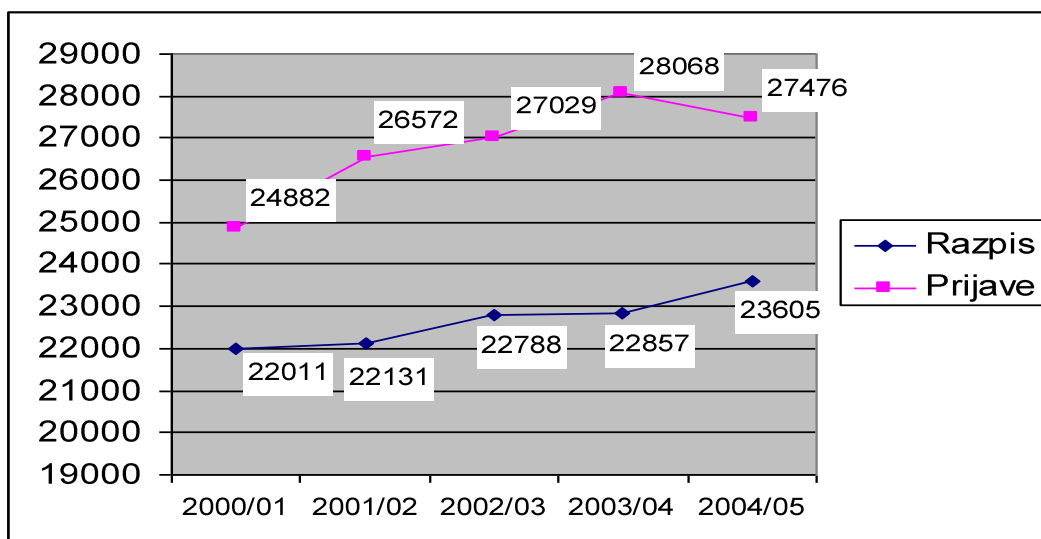
Visokošolski prijavno-informacijski službi Univerze v Ljubljani in Univerze v Mariboru sta v prvem roku prejeli 27476 prijav slovenskih državljanov, kar je 3872 prijav več kot je vpisnih mest oziroma 592 prijav manj kot lani (lani 28068 vseh prijav).

Prvo prijavo za vpis je oddalo 57% žensk in 43% moških (lani 56% žensk in 44% moških).

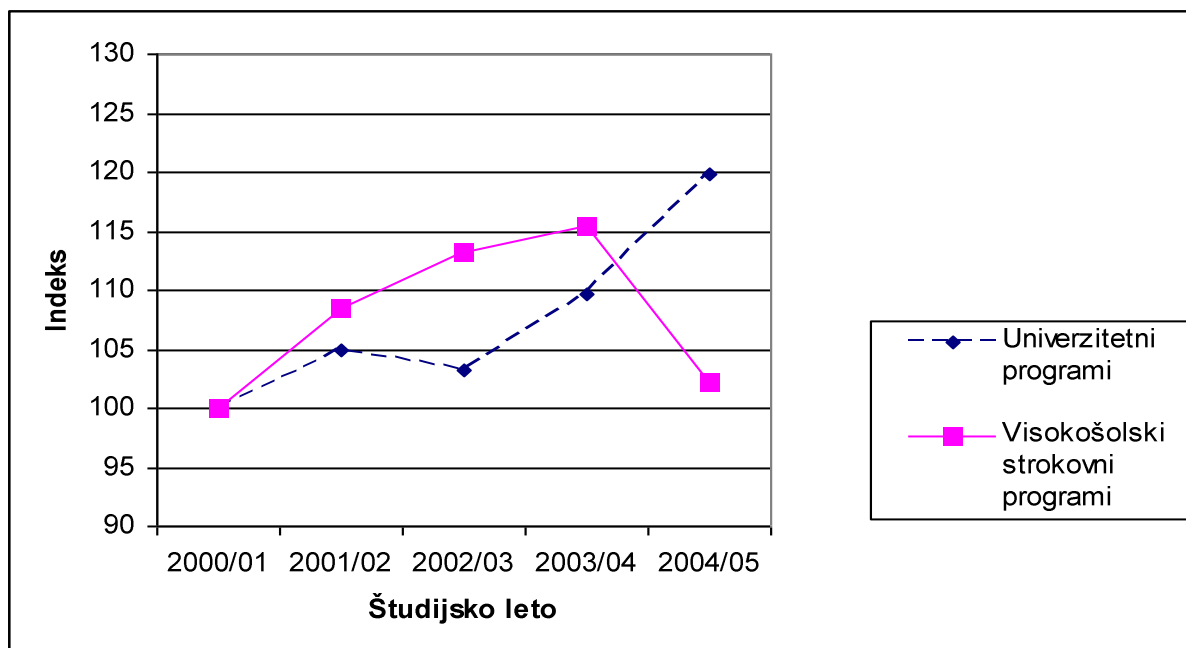
V študijske programe, ki jih izvajajo visokošolski zavodi Univerze v Ljubljani, se je prijavilo 17641 kandidatov (1629 prijav manj kot lani), 7856 kandidatov se je prijavilo v študijske programe Univerze v Mariboru (1146 prijav več kot lani). Za študijske programe Univerze na Primorskem je bilo poslanih 1426 prijav (12 manj kot lani), za študijske programe treh samostojnih visokošolskih zavodov pa 553 prijav (97 manj kot lani). Ti podatki nam pokažejo, da se je število prijav glede na prejšnje leto povečalo le na Univerzi v Mariboru, medtem ko se je število prijav na ostalih univerzah in samostojnih zavodih zmanjšalo.

Za redni študij se je prijavilo 22716 kandidatov (14 več kot lani), za izredni študij 4760 (606 kandidatov manj kot lani).

Grafikon 2: Razpisana mesta in prijave državljanov Republike Slovenije v prvem roku v zadnjih petih letih



Za univerzitetni študij se je letos prijavilo 13838 kandidatov, za visokošolski strokovni študij pa 13638. V primerjavi z lanskim letom se je prijavilo 1164 kandidatov več za univerzitetni študij in 1756 manj za visokošolski strokovni študij. V zadnjih petih letih letos prvič beležimo upad prijav za visokošolske strokovne študijske programe, medtem ko se interes za univerzitetne študijske programe povečuje, kar prikazuje grafikon 3.

Grafikon 3: Prijave v univerzitetne in visokošolske strokovne programe

Če pa primerjamo število prijav s številom vpisnih mest za letošnje študijsko leto ugotovimo, da je presežek prijav za študij na visokošolskih strokovnih programih letos približno enak kot na univerzitetnih programih, saj se je prijavilo v visokošolske strokovne programe 17% (lani 31%) več kandidatov kot je razpisanih mest, v univerzitetne programe pa 16% (lani 14%) kandidatov več.

Drugi rok

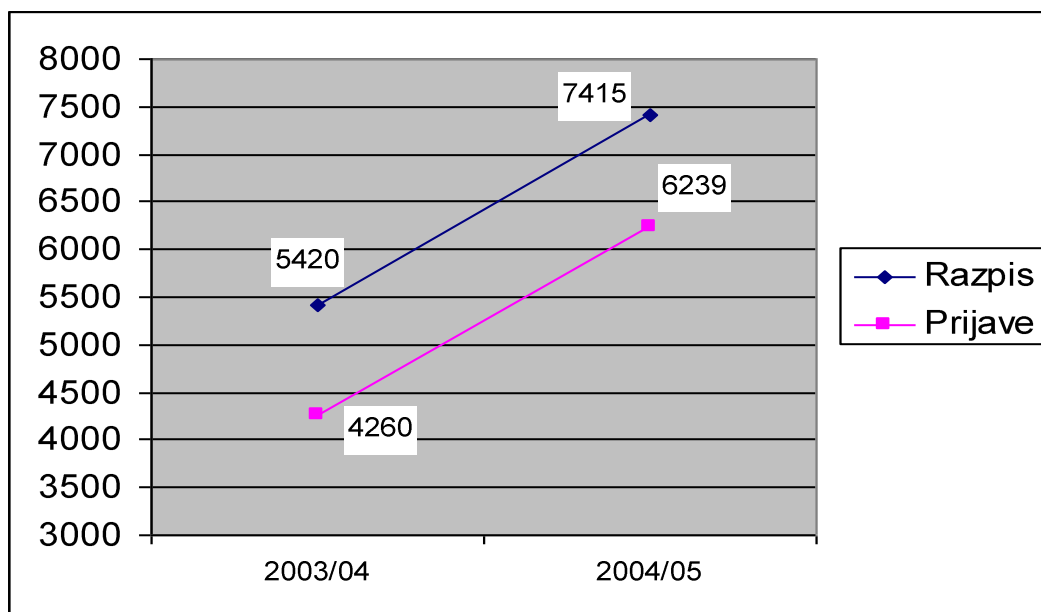
Kandidati so se prijavili z obrazcem Druga prijava za vpis, v katerem so lahko napisali največ tri študijske želje. V tem roku so izbirali med še prostimi mesti na 274 (lani 185) študijskih programih 23 visokošolskih zavodov Univerze v Ljubljani, 11 visokošolskih zavodov Univerze v Mariboru, 5 visokošolskih zavodov Univerze na Primorskem in 3 samostojnih visokošolskih zavodov.

Letos so kandidati lahko že drugo leto zapored oddali drugo prijavo za vpis tudi v elektronski obliki. Elektronsko prijavo je oddalo 1667 kandidatov, kar je 26,7% prijav (lani 702 kandidata).

Visokošolski prijavno-informacijski službi obeh univerz sta v drugem roku prijavno-sprejemnega postopka prejeli 6239 prijav za 7415 prostih vpisnih mest (lani 4260 prijav za 5420 prostih vpisnih mest). Eden izmed razlogov za povečanje letošnjega števila prijav je v spremembi pogoja oddaje druge prijave, saj so imeli letos prvič možnost oddati prijavo tudi tisti kandidati, ki je niso poslali v prvem roku prijavno-sprejemnega postopka.

Drugo prijavo za vpis je oddalo 55% žensk in 45% moških.

Grafikon 4 prikazuje porast prijav v drugem roku prijavno-sprejemnega postopka v zadnjih dveh letih.

Grafikon 4: Razpisana mesta in prijave državljanov Republike Slovenije v drugem roku v zadnjih dveh letih

V tabeli 3 je prikazano število prijav po vrsti študijskih programov in načinu študija v drugem roku prijavnosprejemnega postopka za zadnji dve študijski leti.

Tabela 3: Prijave po vrsti študijskih programov in načinu študija v drugem roku prijavnosprejemnega postopka za študijski leti 2003/2004 in 2004/2005

	Redni		Izredni		Skupaj	
	2003/04	2004/05	2003/04	2004/05	2003/04	2004/05
Univerzitetni	1610	2001	737	628	2347	2629
Univerza v Ljubljani	1171	1322	579	503	1750	1825
Univerza v Mariboru	404	560	143	107	547	667
Univerza na Primorskem	20	98	16	18	36	116
Samostojni visokošolski zavodi	15	22	0	0	15	22
Visokošolski strokovni	1247	2271	666	1339	1913	3610
Univerza v Ljubljani	791	1302	318	667	1109	1969
Univerza v Mariboru	371	748	152	227	523	975
Univerza na Primorskem	0	119	173	302	173	421
Samostojni visokošolski zavodi	85	102	23	143	108	245
Skupaj RS	2857	4272	1403	1967	4260	6239

Dve tretjini kandidatov (68,5%, lani 67,1%) sta se prijavili v redne študijske programe in tretjina (31,5%, lani 32,9%) v izredne študijske programe.

Glede na preteklo leto letos opazamo večji interes kandidatov za visokošolski strokovni študij kot za univerzitetnega, saj se je v tem študijskem letu več kandidatov prijavilo v visokošolske strokovne programe. Kar 57,9% kandidatov (lani 44,9%) je oddalo drugo prijavo za visokošolski strokovni študij, medtem ko se je v univerzitetne programe prijavilo 42,1% kandidatov (lani 55,1%).

Največ prijav za vpis je bilo poslanih za študijske programe Univerze v Ljubljani (60,8%, lani 67,1% prijav), sledi Univerza v Mariboru (26,3%, lani 25,1% prijav), Univerza na Primorskem (8,6%, lani 4,9% prijav) in samostojni visokošolski zavodi (4,3%, lani 2,9% prijav).

Število prijav glede na vpisna mesta

Prvi rok

Zanimanje kandidatov za redne študijske programe je presegalo ponudbo mest za 41,6% (lani za 48,0%), v izredne študijske programe pa se je prijavilo 37,0% (lani 28,6%) manj kandidatov kot je bilo mest.

Kandidati so pokazali največje zanimanje za študijske programe Univerze v Ljubljani, saj se je vanje prijavilo 27,3% več kandidatov kot je bilo razpisanih mest. Več kandidatov (4,6% več) se je prijavilo tudi za študijske programe Univerze v Mariboru. Za študij na Univerzi na Primorskem in na samostojnih visokošolskih zavodih se je prijavilo manj kandidatov kot je bilo ponujenih mest. Za študijske programe Univerze na Primorskem se je odločil 1,0% manj, za programe samostojnih zavodov pa 30,9% manj kandidatov, kot je bilo razpisanih mest.

V tabeli 4 so napisani študijski programi, ki so imeli v prvem roku največje presežke prijav.

Tabela 4: Študijski programi z največjim presežkom prijav

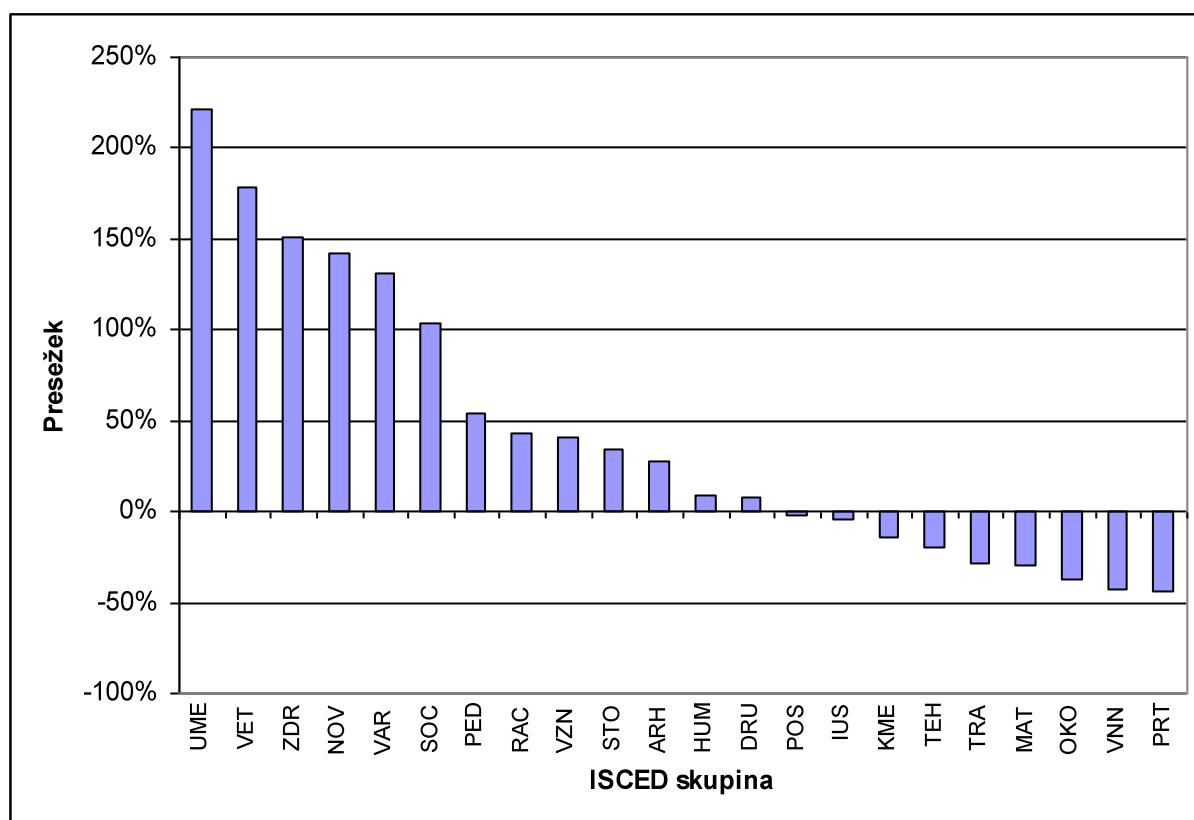
Visokošolski zavod	Študijski program	Način študija	Razpis	Prijave	Presežek
UL AGRFT ⁵	Dramska igra in umetniška beseda UN	Redni	10	123	1230%
UL AGRFT	Filmska in televizijska režija UN	Redni	3	26	867%
UL PEF	Predšolska vzgoja VS	Izredni	30	234	780%
UL ALU	Oblikovanje UN	Redni	30	189	630%
UL ALU	Slikarstvo UN	Redni	15	89	593%
UL VŠZ	Zdravstvena nega VS	Izredni	90	456	507%
UL ALU	Slikarstvo UN	Izredni	1	5	500%
UL FDV	Družboslovna informatika VS	Redni	40	194	485%
UL VŠZ	Fizioterapija VS	Redni	40	189	472%
UM FPVV	Varstvoslovje VS	Redni	100	422	422%
UL ALU	Restavracija UN	Izredni	1	4	400%

Študijski programi, za katere vpisni službi Univerze v Ljubljani in Univerze v Mariboru v prvem roku nista prejeli nobene prijave so: Cerkevna glasba UN, izredni, Kiparstvo UN, izredni, Kmetijska tehnika VS, izredni, Tekstilstvo UN, izredni, Gradbeništvo UN, izredni, Promet UN, izredni, Metalurgija in materiali UN, izredni, Metalurške tehnologije VS, izredni, Hrvaški, srbski in makedonski jezik – dvopredmetni UN, izredni, Primerjalno slovansko jezikoslovje – dvopredmetni UN, izredni, Japonologija – dvopredmetni UN, izredni, Latinski jezik – dvopredmetni UN, izredni, Muzikologija – dvopredmetni UN, izredni, Geografija – enopredmetni UN, izredni, Muzikologija – enopredmetni UN, izredni, Splošno jezikoslovje – enopredmetni UN, redni in Diriganje UN, redni.

Grafikon 5 prikazuje prijave v študijske programe, razporejene v skupine ISCED⁶, glede na vpisna mesta.

⁵ Kratice visokošolskih zavodov glej v kazalu.

⁶ Klasifikacijo študijskih programov po ISCED gl. Priloge str. 3.

Grafikon 5: Prijave v študijske programe glede na vpisna mesta⁷

Na osnovi podatkov lahko zaključimo, da se še vedno povečuje interes za študijske programe iz skupin ISCED: Umetnost, Veterina, Zdravstvo, Novinarstvo in informatika ter Varnost. Za področje Umetnost je odstotek prijav v primerjavi z razpisanimi vpisnimi mesti večji za 221%, za Veterino za 178% in za Zdravstvo za 151%.

V primerjavi z lanskim letom je opaziti manjši interes za študijski program Socialno delo, saj je presežek prijav letos precej manjši in znaša 103%, lansko leto pa je bil presežek kar 312%. Eden od možnih razlogov za manjši interes je verjetno sprememba vrste študijskega programa, iz visokošolskega strokovnega v univerzitetnega.

Prav tako je opaziti manjše zanimanje kandidatov za ISCED skupine: Družboslovje (letos je prijav 7% več kot vpisnih mest, lani 33% več), Kmetijstvo (letos 13% manj prijav, lani 22% več) in Pravo (letos 4% manj prijav, lani 4% več).

Drugi rok

Tudi v drugem roku je bil interes kandidatov v primerjavi z vpisnimi mesti večji za redne študijske programe kot za izredne. Za redne programe se je prijavilo 44,8% (lani 28,3%) kandidatov več kot je bilo vpisnih mest, za izredne pa 66,0% (lani 44,0%) manj kot je bilo še prostih mest.

V univerzitetne študijske programe se je prijavilo 10,8% (lani 7,3%) kandidatov manj kot je bilo vpisnih mest, v visokošolske strokovne programe pa 19,2% (lani 33,2%) kandidatov manj.

Največji presežek prijav nad prostimi mesti zabeležimo na Univerzi v Ljubljani, saj se je v njene študijske programe prijavilo 6,8% kandidatov več kot je bilo vpisnih mest. Študijski programi Univerze v Mariboru, Univerze na Primorskem in treh samostojnih visokošolskih zavodov so prejeli manj prijav kot je bilo mest in sicer Univerza v Mariboru 40,3% manj, Univerza na Primorskem 18,5% manj in samostojni zavodi skupaj 41,7% manj prijav kot je bilo še prostih mest.

Največji presežek prijav nad razpisanimi mesti opazimo pri študijskih programih: Pomorstvo – navtika VS, redni (2700% več prijav), Sociologija – dvopredmetni UN, redni (2500%), Pedagogika – enopredmetni UN, redni (1800%), Restavratorstvo UN, redni (1700%), Zdravstvena nega VS, redni (1550%), Ekonomija UN, redni (1167%), Geografija – dvopredmetni UN, redni (1000%).

⁷ Kratice skupin ISCED gl. Priloge str. 3.

Na nekatere študijske programe pa se ni prijavil noben kandidat. Na Univerzi v Ljubljani se ni nihče prijavil na programe izrednega študija: Kompozicija in glasbena teorija UN, Cerkevna glasba UN, Petje UN, Grški jezik – dvopredmetni UN, Kiparstvo UN, Muzikologija – dvopredmetni UN, Metalurgije in materiali UN in Primerjalno slovansko jezikoslovje - dvopredmetni UN.

Na Univerzi v Mariboru so v drugem roku ostali prazni naslednji študijski programi izrednega študija: Fizika UN, Tekstilstvo UN, Madžarski jezik – dvopredmetni UN, Fizika – dvopredmetni UN, Kmetijska tehnika VS, Agronomija – sadjarstvo vinogradništvo VS in Promet UN.

Univerza na Primorskem in samostojni visokošolski zavodi pa v drugem roku niso imeli študijskih programov, v katere se ne bi nihče prijavil.

Največji presežki prijav glede na vpisna mesta so na področjih Zdravstva, Socialnega dela in Novinarstva (s prostimi mesti na dvopredmetnem programu, izredni študij). Za področje Zdravstva je odstotek prijav v primerjavi z vpisnimi mesti večji za 390%, za Socialno delo za 187% in za Novinarstvo za 159%.

Za študijske programe s področja Poslovne in upravne vede (s prostimi mesti predvsem za izredni študij) se je prijavilo 50% manj kandidatov kot je bilo vpisnih mest v drugem roku, za področje Prava 27% manj kandidatov ter za področje Matematika in statistika 24% manj kandidatov.

Omejitev vpisa

Prvi rok

Za študijske programe, kjer je bilo število prijavljenih s prvo željo bistveno večje od razpisanega števila mest, so 22. aprila 2004 univerze in samostojni visokošolski zavodi s soglasjem Vlade Republike Slovenije sprejeli sklep o omejitvi vpisa. To pomeni, da se kandidate za študij izbira po merilih, ki so objavljena v razpisu za vpis (Objave MŠZŠ).

Eno od osnovnih vprašanj, ki si ga zastavljajo kandidati za študij, ko izpolnjujejo prijavo je, ali bo za študijski program sprejeta omejitev vpisa ali ne. Določeni študijski programi imajo omejitve vpisa že več let zapored. Za te študijske programe lahko kandidati, starši in svetovalni delavci na osnovi podatkov o minimumih točk za več let ocenijo verjetnost uvrstitve.

Sklep o omejitvi vpisa je bil letos sprejet za 106 študijskih programov (lani za 118, predlani za 89) in sicer za 97 študijskih programov za redni študij (lani za 107) in za 9 programov za izredni študij (lani za 11). Omejitev vpisa ima 40,1% programov na rednem študiju (lani 44,2%) in 6,9% na izrednem študiju (lani 8,7%). Univerzitetnih študijskih programov z omejitvijo vpisa je bilo 28,2% (lani 28,7%), visokošolskih strokovnih pa 29,1% (lani 40,4%).

V 106 študijskih programov, za katere je bil sprejet sklep o omejitvi vpisa, se je s prvo željo prijavilo 16655 kandidatov (60,6%, lani 70,8%), kar pomeni, da sta se slabi dve tretjini kandidatov prijavili v četrtno študijskih programov (lansko leto pa skoraj tri četrtnine v tretjino študijskih programov), za katere je bil sprejet sklep o omejitvi vpisa.

Podatki kažejo, da se ženske še vedno v večji meri kot moški prijavljajo v študijske programe z omejitvijo vpisa. Od vseh, ki so bili prijavljeni v študijske programe z omejitvijo vpisa, je bilo 65,7% žensk (lani 64,3%) in 34,3% moških (lani 35,7%). Od vseh, ki so se prijavili v študijske programe brez omejitve vpisa, je bilo 56,2% moških (lani 62,9%) in 43,8% žensk (lani 37,1%).

Drugi rok

Razpis za vpis določa, da se v primeru presežka prijav za posamezen študijski program, kandidate v drugem roku izbira po istem postopku kot v prvem roku.⁸ V drugem roku se je tako obravnavalo 132 študijskih programov od 274 s še prostimi vpisnimi mesti (lani 72 programov od 185).

Kandidate se je izbiralo v skladu z merili, ki so za študijski program določena ob omejitvi vpisa. Programov z omejitvijo vpisa je bilo letos 132 (lani 49). Od vseh rednih programov je imelo omejitev 66,2% (lani 52,7%) programov, izrednih pa 23,9% (lani 25,0%). Letos je imelo omejitev vpisa 47,5% univerzitetnih študijskih programov (lani 38,1%) in 49,5% visokošolskih strokovnih programov (lani 40,4%).

⁸ Študijske programe s presežkom prijav v drugem roku v nadaljevanju imenujemo programi z omejitvijo vpisa.

V 132 študijskih programov z omejitvijo vpisa se je s prvo željo prijavilo 3909 (62,5%, lani 71,4%) kandidatov, kar pomeni, da sta se slabi dve tretjini kandidatov prijavili v polovico študijskih programov (lani skoraj tri četrtine kandidatov v tretjino programov).

Podatki za drugi rok kažejo, da je tudi v drugem roku delež žensk, ki so se prijavljale v študijske programe z omejitvijo, večji od deleža moških. V študijske programe brez omejitve vpisa, se je prijavilo 47,6% (lani 45,6%) moških in 52,4% (lani 54,4%) žensk, v študijske programe z omejitvijo vpisa pa 57,2% (lani 50,5%) žensk in 42,8% (lani 49,5%) moških.

3.3. Izbirni postopek

Izpolnjevanje vpisnih pogojev

Kandidati, ki se želijo vpisati v študijski program, morajo izpolnjevati vpisne pogoje. Pogoji za vpis so za vsak študijski program posebej objavljeni v vsakoletnem razpisu za vpis (Objave MŠZŠ).

Splošni pogoj za vpis v univerzitetne študijske programe je matura in zaključni izpit, opravljen pred 1. 6. 1995, ter za nekatere univerzitetne študijske programe poklicna matura z opravljenim izpitom iz maturitetnega predmeta. Za določene študijske programe pa morajo kandidati opraviti tudi preizkus umetniške nadarjenosti oziroma psihofizičnih sposobnosti.

V visokošolske strokovne študijske programe se lahko vpišejo kandidati, ki so srednjo šolo končali s poklicno maturo, z zaključnim izpitom ali z maturo. Prav tako kot pri univerzitetnih študijskih programih morajo kandidati opraviti še preizkus nadarjenosti, če tako zahteva študijski program.

Prvi rok

Splošne pogoje za vpis je v prvem roku izpolnjevalo 22330 kandidatov od 27476 prijavljenih, kar je 81,3% vseh veljavnih prijav državljanov Republike Slovenije (lani 80,9%). Od teh je bilo v prvem roku sprejetih 18636 kandidatov, kar je 67,8% od vseh prijavljenih (lani 64,2%) oziroma 83,5% (lani 79,3%) od kandidatov, ki so izpolnjevali splošne pogoje za vpis.

Drugi rok

Splošne pogoje za vpis je v drugem roku izpolnjevalo 5442 kandidatov od 6239 prijavljenih, kar je 87,2% (lani 80,8%) vseh veljavnih prijav. Od teh je bilo sprejetih 4282 kandidatov, kar je 68,2% (lani 62,7%) vseh prijavljenih oziroma 78,7% (lani 77,6%) kandidatov, ki so izpolnjevali splošne pogoje za vpis.

Preizkusi nadarjenosti in psihofizičnih sposobnosti

Prvi rok

Splošni vpisni pogoj za 46 študijskih programov je bil tudi opravljen preizkus umetniške nadarjenosti oziroma psihofizičnih sposobnosti. Če kandidat ne opravi preizkusa, se ne more vpisati v zeleni študij. Za preizkuse je bilo prijavljenih 3610 (lani 3234) kandidatov, ki naj bi opravljali 4280 (lani 3788) izpitov. Uspešni so bili pri 2284 (lani 1823) izpitih.

Največ preizkusov nadarjenosti so kandidati opravljali na Pedagoški fakulteti v Mariboru za študijska programa Predšolska vzgoja in Razredni pouk (1019 izpitov), Fakulteti za šport (597 izpitov), Fakulteti za arhitekturo (529 izpitov), Pedagoški fakulteti v Ljubljani za študijski program Predšolska vzgoja (323 izpitov) in na Akademiji za likovno umetnost za študijski program Oblikovanje (291 izpitov).

Drugi rok

Za študijske programe, ki kot vpisni pogoj zahtevajo opravljen preizkus nadarjenosti oziroma psihofizičnih sposobnosti, je v drugem roku ostalo še 163 (lani 137) prostih mest. Za preizkuse nadarjenosti se je prijavilo 414 (lani 227) kandidatov, ki naj bi opravljali 473 (lani 246) izpitov. Uspešni so bili pri 268 izpitih.

Največ preizkusov nadarjenosti so kandidati opravljali na Pedagoški fakulteti v Mariboru za študijska programa Razredni pouk in Predšolska vzgoja (126 izpitov), nato za študijski program Likovna pedagogika na isti fakulteti (53 izpitov), na Fakulteti za arhitekturo (47 izpitov), na Pedagoški fakulteti v Ljubljani za študijski program Predšolska vzgoja (36 izpitov) in na Pedagoški fakulteti v Mariboru za program Glasbena pedagogika (25 izpitov).

V prvem in drugem roku je bilo 210 (lani 111) kandidatov vabljenih na isti preizkus. Rezultat je izboljšalo 55 kandidatov (lani 21).

Uspešnost kandidatov v izbirnem postopku

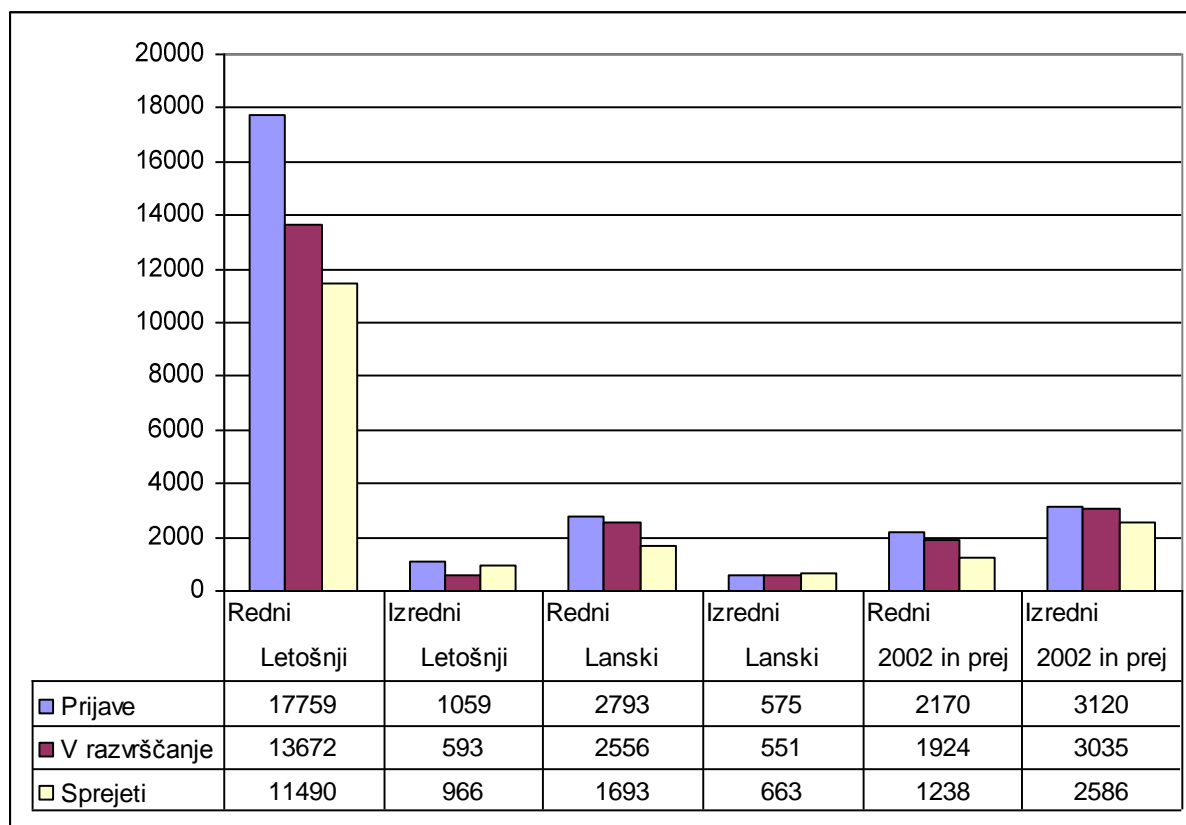
V postopek razvrščanja v prvem in drugem roku izbirnega postopka so bili vključeni vsi kandidati, ki so do roka, določenega z rokovnikom⁹, izpolnjevali splošne pogoje za vpis v zelene študijske programe. Prijavljene kandidate smo razdelili v tri skupine glede na to, kdaj so končali srednjo šolo oziroma kateri generaciji srednješolcev pripadajo. V prvo skupino (Letošnji) so vključeni vsi kandidati za vpis, ki so v šolskem letu 2003/2004 obiskovali zaključni razred srednje šole, v drugo (Lanski) tisti, ki so končali srednjo šolo v šolskem letu 2002/2003, v tretjo (2002 in prej) pa vsi, ki so končali srednjo šolo leta 2002 in prej.

Podatki preteklih let povedo, da največji delež kandidatov za vpis v visokošolski študij pripada letošnji generaciji, torej mladim, ki želijo nadaljevati študij takoj po končani srednji šoli.

Uspešnost kandidatov posameznih skupin v prvem in drugem roku izbirnega postopka je prikazana z grafikonom 6 in 7, pri čemer generacije primerjamo glede na število veljavnih prijav, število kandidatov, ki so izpolnjevali vpisne pogoje in so bili vključeni v postopek razvrščanja in glede na število sprejetih kandidatov v enega od zelenih študijskih programov.

Prvi rok

Grafikon 6: Uspešnost kandidatov v prvem roku izbirnega postopka



Največji delež prijavljenih (68,5%) je kandidatov letošnje generacije, 12,3% prijavljenih kandidatov je iz skupine Lanski in 19,3% iz skupine 2002 in prej. Primerjava s podatki lanskega prijavnega postopka kaže podobne deleže prijav kandidatov iz treh skupin generacij.

Največji delež razvrščenih glede na število prijav zasledimo pri generaciji, ki je končala srednjo šolo leta 2002 in prej (93,6%), najmanjšega pa pri letošnji (75,8%). Kandidati letošnje generacije, ki niso bili vključeni v postopek razvrščanja, niso opravili mature oziroma poklicne mature v spomladanskem izpitnem roku.

Primerjava deležev sprejetih (kandidat je sprejet v prvi študijski program, za katerega izpolni vse pogoje) glede na število razvrščenih pa pokaže, da so v izbirnem postopku najuspešnejši prav kandidati letošnje generacije

⁹ Določilo rokovnika prijavno-sprejemnega postopka za vpis v študijskem letu 2004/2005.

(87,3% sprejetih od 14265 kandidatov, ki so bili razvrščani). Najmanj uspešni po tem kriteriju so kandidati lanske generacije (75,8% sprejetih od 3107 razvrščanih).

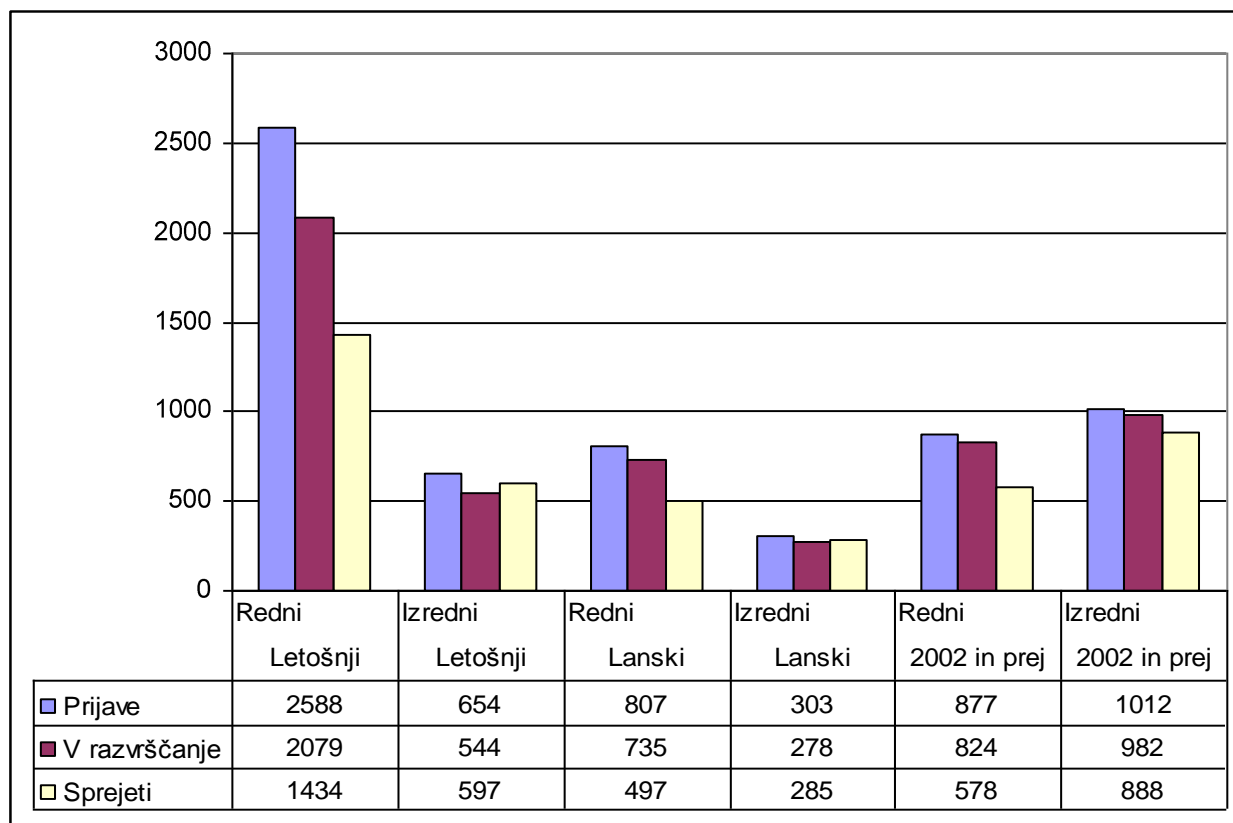
Drugi rok

Največ drugih prijav so oddali kandidati letošnje generacije (51,9%, lani 68,3%), sledijo prijave kandidatov iz generacije 2002 in prej (30,3%, lani 12,4%), najmanj prijav pa so poslali kandidati, ki so srednjo šolo končali lansko leto (17,8%, lani 19,3%).

V postopek razvrščanja je bilo v drugem roku vključenih 5442 kandidatov (87,2%, lani 80,8%), ki so izpolnjevali splošne vpisne pogoje (od 6239 prijavljenih). Največji delež razvrščanih glede na število prijav zasledimo pri generaciji, ki je končala srednjo šolo leta 2002 in prej (95,3%), najmanjšega pa pri letošnji (80,9%). Kandidati letošnje generacije, ki niso bili vključeni v postopek razvrščanja, niso opravili mature oziroma poklicne mature niti v jesenskem roku 2004.

Primerjava deležev sprejetih glede na število razvrščanih pokaže, da so bili v drugem roku pri razvrščanju najuspešnejši kandidati generacije 2002 in prej (81,1% sprejetih od 1806 kandidatov, ki so bili razvrščani). Najmanj uspešni po tem kriteriju so kandidati lanske generacije (77,2% sprejetih od 1013 razvrščanih).

Grafikon 7: Uspešnost kandidatov v drugem roku izbirnega postopka



3.4. Sprejeti v prvi letnik

V prvem in drugem roku izbirnega postopka je bilo skupaj sprejetih 22918 kandidatov, ki so kandidirali za vpis na 23604 razpisanih mest.

V prvem roku je bilo sprejetih 18636 kandidatov, od tega 11698 (62,8%) v študijske programe Univerze v Ljubljani, 5420 (29,1%) v programe Univerze v Mariboru, 1019 (5,5%) v programe Univerze na Primorskem in 499 (2,7%) v programe, ki jih izvajajo samostojni visokošolski zavodi.

Sprejetih ni bilo 8840 prijavljenih kandidatov (od 27476 prijavljenih), in sicer 4440 (lani 5207), ker niso izpolnjevali splošnih vpisnih pogojev in 4148 (lani 4831) zaradi premajhnega števila točk. Med njimi je bilo 524 (lani 338) kandidatov, ki niso bili sprejeti, ker so študijski program brez omejitve vpisa že zapolnili kandidati s prvo željo.

V drugem roku je bilo sprejetih 4282 kandidatov, od tega 2431 (56,8%) v študijske programe Univerze v Ljubljani, 1155 (27,0%) v programe Univerze v Mariboru, 457 (10,7%) v programe Univerze na Primorskem in 239 (5,6%) v programe, ki jih izvajajo samostojni visokošolski zavodi.

Od vseh prijavljenih (6239) ni bilo sprejetih 1957 kandidatov: 721 (lani 801) kandidatov ni izpolnjevalo splošnih vpisnih pogojev, 1211 (lani 787) kandidatov pa je zbralo premalo točk.

Sprejeti glede na spol

Prvi rok

Sprejetih je bilo 43% moških in 57% žensk. Podoben odstotek velja tako za Univerzo v Ljubljani (56% žensk od vseh sprejetih) in Univerzo v Mariboru (54% žensk od vseh sprejetih). Na Univerzi na Primorskem in na samostojnih visokošolskih zavodih je delež sprejetih žensk višji od deleža na obeh univerzah. Na Univerzi na Primorskem je bilo sprejetih 75% žensk in 25% moških, na samostojnih visokošolskih zavodih pa 61% žensk in 39% moških. Visok odstotek sprejetih žensk na Univerzi na Primorskem lahko pojasnimo s tem, da ta izvaja predvsem študijske programe s področij pedagoških in humanističnih ved, poslovnih in upravnih ved ter zdravstva, za katere je večje zanimanje pri ženski populaciji. Dva od treh samostojnih zavodov pa izvajata študijske programe s področja poslovnih in upravnih ved, za katere je interes ravno tako večji pri ženskah.

Primerjava spolne strukture prijavljenih s spolno strukturo sprejetih pokaže, da izbirni postopek ne daje prednosti ženskam, saj je bil delež spolne strukture prijavljenih in sprejetih povsem enak (43% moških in 57% žensk).

Med sprejetimi v študijske programe z omejitvijo vpisa je 32,6% moških in 67,6% žensk. Med sprejetimi v neomejene programe pa je delež moških 55,4% in delež žensk 44,6%.

Velike razlike po spolu so opazne med študijskimi programi. Študijski program Socialno delo je domena žensk, saj je tu sprejetih več kot 80% žensk. V študijske programe iz skupin ISCED Izobraževanje učiteljev in pedagoške vede ter Zdravstva se je uvrstilo več kot 70% žensk. V študijske programe iz skupin ISCED Računalništvo, Tehniške vede, Transportne storitve in Vede o neživi naravi, je sprejetih več kot 70% moških.

V prvem roku so bile v 23 študijskih programov sprejete samo ženske, v 25 pa samo moški.

Drugi rok

V drugem roku je bilo med sprejetimi 56% žensk in 44% moških. Podoben odstotek velja za Univerzo v Ljubljani (57% žensk od vseh sprejetih) in samostojne visokošolske zavode (ravno tako 57% žensk). Na Univerzi v Mariboru je bil delež sprejetih žensk in moških enak. Na Univerzi na Primorskem je bil delež sprejetih žensk višji, sprejetih je bilo 66% žensk in 34% moških. Razlogi za višji delež žensk na Univerzi na Primorskem so verjetno isti kot za prvi rok prijavnno-sprejemnega postopka.

Primerjava spolne strukture prijavljenih s spolno strukturo sprejetih pokaže, da je letos delež žensk med sprejetimi podoben kot v prvem roku, saj je v drugem roku med prijavljenimi 55% žensk, med sprejetimi pa 56% žensk.

Med sprejetimi v študijske programe s presežkom prijav (programi z omejitvijo vpisa) je bilo 40% moških in 60% žensk. Podobni deleži veljajo tudi za programe z manjšim številom prijav od vpisnih mest (programi brez omejitve vpisa); vanje je bilo sprejetih 47% moških in 53% žensk.

V študijske programe, ki spadajo v skupino ISCED Humanistične vede, Izobraževanje učiteljev in pedagoške vede, Zdravstvo, Socialno delo ter Osebne storitve je bilo sprejetih več kot 70% žensk. V študijske programe iz skupin ISCED Računalništvo in Tehniške vede je sprejetih več kot 70% moških.

V drugem roku so bile v 39 študijskih programov sprejete samo ženske, v 24 pa samo moški.

V tabelah 5 in 6 so napisani študijski programi, v katere so bile sprejete samo ženske oziroma samo moški. Podatki zajemajo število sprejetih v prvem in drugem roku skupaj.

Tabela 5: Študijski programi, v katere so bile sprejete samo ženske

Visokošolski zavod	Študijski program	Način študija	Število sprejetih	Delež žensk
UM PEF	Predšolska vzgoja VS	Redni	85	100%
UM PEF	Slovenski jezik s književnostjo UN	Izredni	12	100%
UL FF	Pedagogika – dvopredmetni UN	Redni	36	100%
UL PEF	Defektologija UN	Redni	47	100%
UL PEF	Kemija in fizika UN	Redni	11	100%

Tabela 6: Študijski programi, v katere so bili sprejeti samo moški

Visokošolski zavod	Študijski program	Način študija	Število sprejetih	Delež moških
UL FS	Strojništvo (Ljubljana) VS	Izredni	46	100%
UL BF-LES	Lesarstvo VS	Izredni	23	100%
UM TF-EPF	Gospodarsko inženirstvo – smer Strojništvo UN	Redni	32	100%
UM TF-EPF	Gospodarsko inženirstvo- smer Elektrotehnika UN	Redni	13	100%
UM FERI	Elektrotehnika VS	Izredni	19	100%

Sprejeti po željah

Prvi rok

S prvo željo je bilo v prvem roku sprejetih 15127 kandidatov, kar je 81,2% od vseh sprejetih (lansko leto 77,9%). Z drugo željo je bilo sprejetih 2322 kandidatov, kar je 12,5% od vseh sprejetih (lani 14,8%) in s tretjo željo 1183 kandidatov oziroma 6,3% (lansko leto 7,3%).

Deleži sprejetih s prvo, drugo in tretjo željo se iz leta v leto spreminjajo glede na število programov z omejitvijo oziroma brez omejitve vpisa.

Odstotek sprejetih s prvo željo je najvišji na samostojnih visokošolskih zavodih (92,4% sprejetih s prvo željo od vseh sprejetih na samostojnih visokošolskih zavodih), sledita Univerza v Mariboru (83,5%) in Univerza v Ljubljani (79,7%), najmanjši delež pa je na Univerzi na Primorskem (74,2%).

Delež sprejetih z drugo željo je najvišji na Univerzi v Ljubljani (65,3%), sledijo Univerza v Mariboru (26,6%), Univerza na Primorskem (7,2%) in samostojni visokošolski zavodi (0,9%).

S tretjo željo je bilo na Univerzi v Ljubljani sprejetih 68,1% kandidatov, na Univerzi v Mariboru 22,5%, na Univerzi na Primorskem 7,9% in na samostojnih visokošolskih zavodih 1,4% kandidatov.

Drugi rok

V drugem roku je bilo s prvo željo sprejetih 3376 kandidatov, kar je 78,9% od vseh sprejetih (lani 74,0%). Z drugo željo so bili sprejeti 603 kandidati, kar je 14,0% od vseh sprejetih (lani 17,7%), in s tretjo željo 302 kandidata oziroma 7,0% (lani 8,3%).

Odstotek sprejetih s prvo željo je najvišji na Univerzi na Primorskem (83,8% sprejetih s prvo željo od vseh sprejetih na tej univerzi), sledijo samostojni visokošolski zavodi (82,4%), Univerza v Mariboru (77,9%), najmanjši delež pa je na Univerzi v Ljubljani (76,8%).

Delež sprejetih z drugo željo je najvišji na Univerzi v Ljubljani (60,2%), sledijo Univerza v Mariboru (27,5%), Univerza na Primorskem (7,8%) in samostojni visokošolski zavodi (4,5%).

S tretjo željo je bilo na Univerzi v Ljubljani sprejetih 59,5% kandidatov, na Univerzi v Mariboru 26,5%, na Univerzi na Primorskem 9,0% in na samostojnih visokošolskih zavodih 5,0% kandidatov.

Sprejeti v študijske programe z omejitvijo vpisa

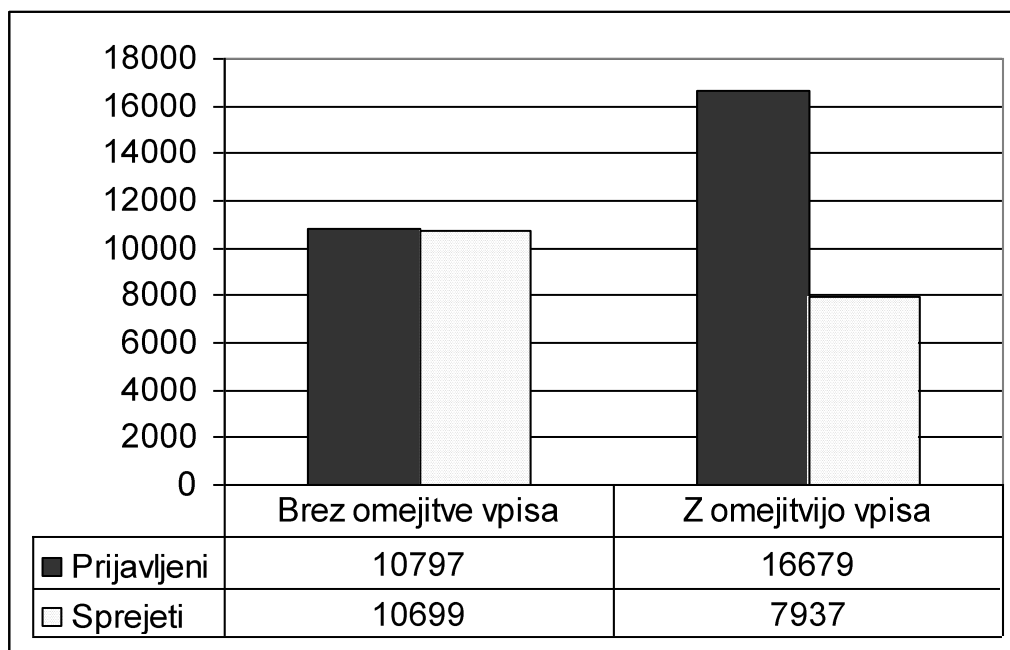
Prvi rok

V prvem roku je bilo v študijske programe z omejitvijo vpisa sprejetih 7937 kandidatov, kar je 47,6% (lani 48,1%) od vseh, ki so se prijavili v te programe.

V študijske programe brez omejitve vpisa je bilo sprejetih 10699 kandidatov oziroma 99,1% (lani 103,0%) od prijavljenih. V programe brez omejitve vpisa, ki niso bili zapolnjeni s prvo željo, so bili sprejeti tudi kandidati, ki so se s prvo željo prijavili v programe z omejitvijo vpisa, pa vanje niso bili sprejeti.

Naslednji grafikon prikazuje število prijavljenih in sprejetih v študijske programe, za katere je bil sprejet sklep o omejitvi vpisa, in za študijske programe brez omejitve vpisa.

Grafikon 8: Prijavljeni in sprejeti v študijske programe z omejitvijo vpisa in brez v prvem roku



Drugi rok

V študijske programe z omejitvijo vpisa je bilo sprejetih v drugem roku 1647 kandidatov, kar je 42,8% od vseh, ki so se prijavi v te programe.

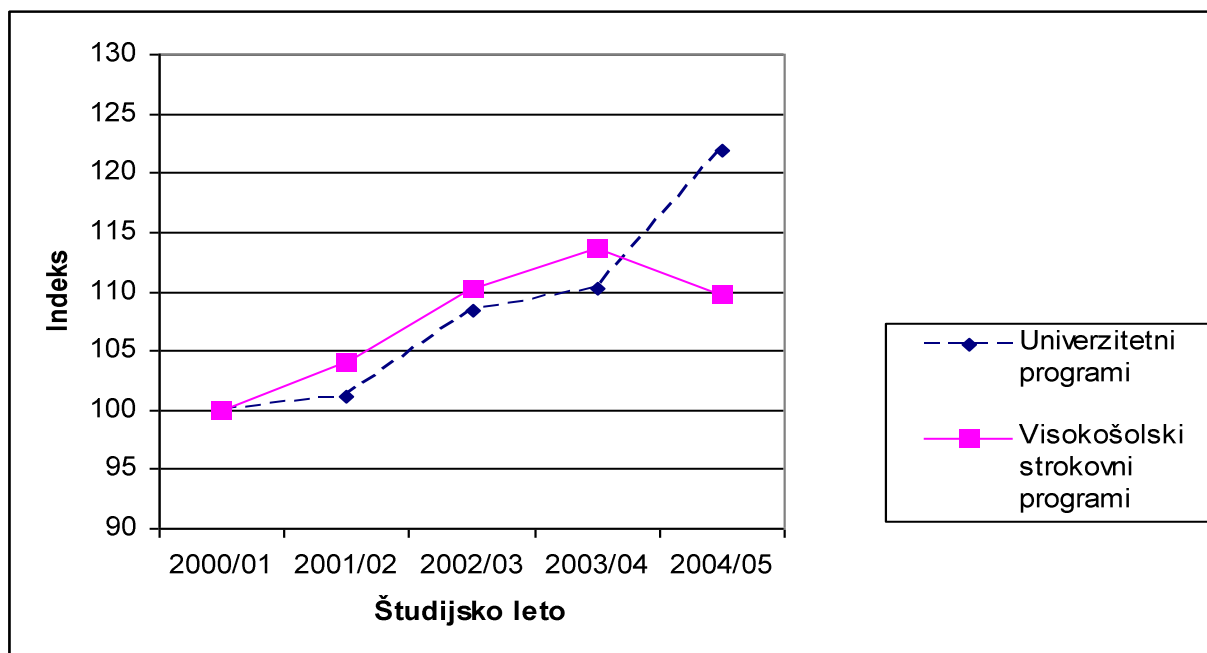
V študijske programe brez omejitve vpisa je bilo sprejetih 2636 kandidatov oziroma 112,0% od prijavljenih.

Sprejeti glede na vrsto študija

Prvi rok

V prvem roku je bilo sprejetih 18636 kandidatov, od tega 9678 (51,9% lani 48,6%) v univerzitetne študijske programe in 8958 (48,1%, lani 51,4%) kandidatov v visokošolske strokovne programe.

Število sprejetih kandidatov v visokošolske strokovne programe v zadnjih petih letih je do letos naraščalo hitreje kot število sprejetih v univerzitetne študijske programe. Letos pa podatki kažejo na večje število sprejetih v univerzitetne študijske programe kot v visokošolske strokovne programe. Število sprejetih v univerzitetne študijske programe se je namreč v zadnjih petih letih povečalo za 1747 kandidatov oziroma za 22% (lani za 17%), v visokošolske strokovne študijske programe pa je bil sprejet 801 kandidat več kot pred petimi leti, kar je le 10% več (lani 25 % več).

Grafikon 9: Sprejeti v univerzitetne in visokošolske strokovne programe¹⁰**Drugi rok**

V drugem roku je bilo sprejetih 4282 kandidatov, od tega 1784 (41,7%, lani 55,7%) v univerzitetne študijske programe in 2498 (58,3%, lani 44,3%) kandidatov v visokošolske strokovne programe.

Študijski programi brez omejitve vpisa, zapolnjeni s prvo željo

Vsako leto je nekaj študijskih programov brez omejitve vpisa, ki se v postopku razvrščanja zapolnijo s prvimi željami. Po veljavnem postopku razvrščanja so zavrnjeni vsi kandidati, ki te programe napišejo kot svojo drugo ali tretjo željo in se niso uvrstili na svojo prvo željo. To se zgodi tudi kandidatom, ki imajo za študijski program na drugi ali tretji želji bistveno več točk kot kandidati, ki so ta program napisali kot svojo prvo željo.

V tabeli 7 je prikazano število programov, zapolnjenih s prvo željo, število neuresničenih želja in število kandidatov, ki zaradi tega načina razvrščanja niso bili sprejeti na nobeno od želja in so morali kandidirati na prosta mesta v drugem roku.

Iz podatkov je razvidno, da se je število takih programov v letu 2004 ponovno povečalo, kar je posledica tega, da je bil sklep o omejitvi vpisa sprejet za manjše število študijskih programov kot prejšnje leto.

Tabela 7: Programi brez omejitve vpisa, zapolnjeni s prvo željo, in odklonjeni kandidati teh programov

Študijsko leto	Število programov brez omejitve vpisa, zapolnjenih s prvo željo	Število neuresničenih želja na 2. in 3. mestu	Število odklonjenih kandidatov
2001/02	12	393	323
2002/03	37	1034	787
2003/04	23	470	338
2004/05	31	813	524

Sprejeti glede na uspeh v srednji šoli

Študijske programe predstavljamo tudi glede na srednješolski uspeh sprejetih kandidatov.

Kandidate smo po točkah, izračunanih po enotnih kriterijih glede na srednješolski uspeh, razvrstili v štiri razrede¹¹.

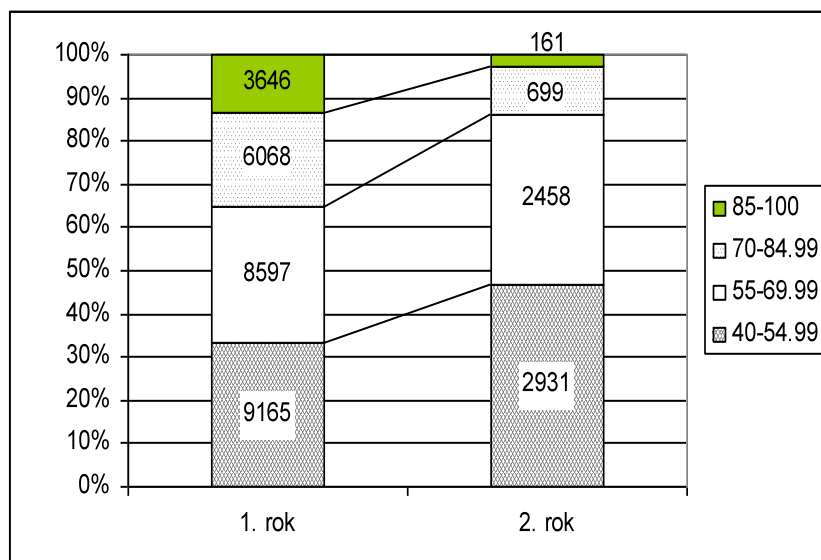
¹⁰ Indeks pove spremembo števila sprejetih glede na študijsko leto 2000/01 (sprejeti 2000/01 = 100).

Tabela 8: Razredi točk

Razred 1	40 – 54,99 točk	Razred 3	70 - 84,99 točk
Razred 2	55 – 69,99 točk	Razred 4	85 - 100 točk

V Razredu 1 so kandidati z najslabšim, v Razredu 4 pa z najboljšim uspehom v srednji šoli.

Delež kandidatov v Razredu 1 se od 33,4% v prvem prijavnem roku poveča kar na 49,9% v drugem prijavnem roku (lani od 34,7% na 55,1%). Opisana razmerja prikazuje naslednji grafikon.

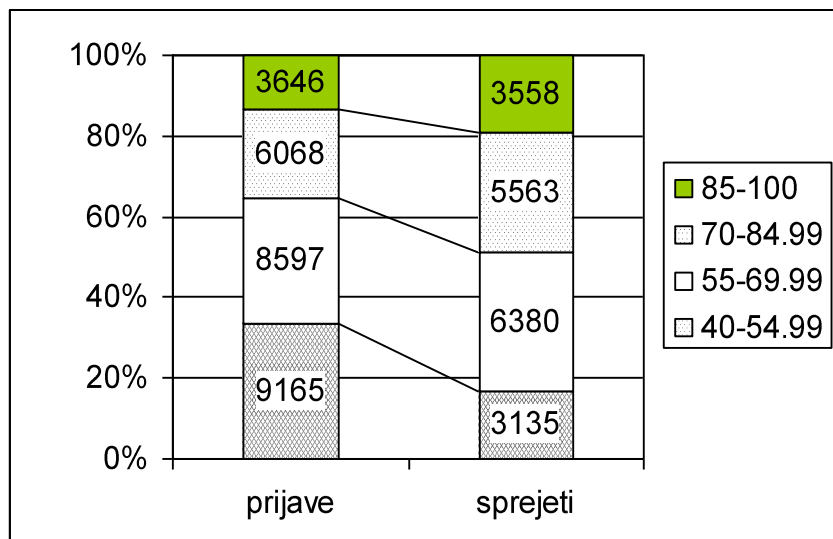
Grafikon 10: Prijavljeni kandidati v prvem in drugem roku po razredih točk

V drugem prijavnem roku so prijave oddali kandidati s slabšim srednješolskim uspehom kot v prvem roku. V prvem roku 13,3% (lani 11,0%) kandidatov sodi v Razred 4, v drugem roku pa je iz tega razreda 2,6% (lani le 0,8%) prijavljenih, kar bi lahko pripisali dejstvu, da so visokošolski zavodi po končanem vpisu sprejetih v prvem roku izbirnega postopka letos prvič imeli možnost dopolniti prosta vpisna mesta s še nezasedenimi mesti tudi za študijske programe z omejitvijo vpisa v prvem roku.

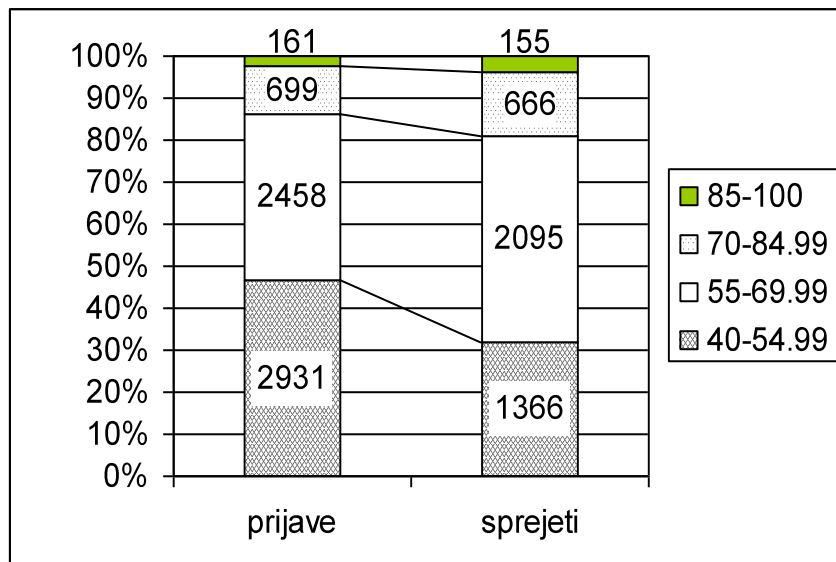
Največji delež sprejetih glede na prijavljene je pri kandidatih iz razreda 4, v prvem roku 97,6% (lani 98,7%), v drugem roku 96,3% (lani 100%). Najmanjši pa je pri kandidatih iz razreda 1 in sicer v prvem roku 34,2% (lani 28,6%) ter v drugem roku 46,6% (lani 41,7%). Kandidati z visokim številom točk, ki niso bili nikamor sprejeti, so bili bodisi neuspešni na preizkusih nadarjenosti in psihofizičnih sposobnosti, bodisi so se s prvo željo prijavili v študijske programe z najvišjimi minimumi, z drugo in tretjo pa v tiste brez omejitve vpisa, ki so bili zapolnjeni s prvimi željami.

Grafikon 11: Prijavljeni in sprejeti v prvem roku po razredih točk

¹¹ Več o izračunu točk glej v prilogi 3.



Grafikon 12: Prijavljeni in sprejeti v drugem roku po razredih točk



Tabeli 9 in 10 prikazujeta študijske programe, v katere so se uvrstili kandidati z najboljšim srednješolskim uspehom oziroma z najvišjim številom točk znotraj Razreda 4.

Tabela 9: Študijski programi z najboljšim srednješolskim uspehom sprejetih v prvem roku

Visokošolski zavod	Študijski program	Način študija	Število sprejetih	Povprečno število točk sprejetih
UL VŠZ	Fizioterapija VS	Redni	42	96,15
UL AG	Kompozicija in glasbena teorija UN	Redni	1	94,60
UL FF	Psihologija - enopredmetni UN	Redni	63	93,70
UL MF	Medicina UN	Redni	200	93,52
UL FDV	Dvopredmetni program Novinarstvo UN	Redni	21	92,70
UM MF	Splošna medicina UN	Redni	85	92,35
UL FFA	Farmacija UN	Redni	145	92,01
UL FF	Angleški jezik – dvopredmetni UN	Redni	61	91,57
UL MF	Umetnostna zgodovina – dvopredmetni UN	Redni	21	91,39
UL MF	Dentalna medicina UN	Redni	50	90,58
UL PEF	Predšolska vzgoja VS	Redni	61	90,41
UL AGRFT	Filmska in televizijska režija UN	Redni	3	89,93
UL VŠZ	Delovna terapija VS	Redni	40	88,89
UL VŠZ	Babištvo VS	Redni	30	88,06

Tabela 10: Študijski programi z najboljšim srednješolskim uspehom sprejetih v drugem roku¹²

Visokošolski zavod	Študijski program	Način študija	Število sprejetih	Povprečno število točk sprejetih
UL AG	Inštrumenti s tipkami UN	Redni	1	100,00
UL AG	Inštrumenti s tipkami UN	Izredni	1	96,40
UL FF	Pedagogika – enopredmetni UN	Redni	1	94,98
UL FF	Prevajalski študij – usmeritev nem./ang.fr.ital. UN	Redni	1	88,40
UL FF	Sociologija – dvopredmetni UN	Redni	5	88,06
UL MF	Dentalna medicina UN	Redni	1	86,00
UL TEOF	Teologija (Ljubljana) VS	Redni	4	85,75
UL NTF-TEK	Tekstilstvo in grafična tehnologija – smer grafična tehnologija UN	Redni	2	85,70
UL FA	Arhitektura UN	Redni	2	85,30
UM PEF	Zgodovina – dvopredmetni UN	Redni	1	84,50
UM PEF	Sociologija – dvopredmetni UN	Redni	2	83,75
UL MF	Medicina UN	Redni	5	83,72
UL FDV	Politologija – mednarodni odnosi UN	Izredni	3	83,03
UL FF	Slovenski jezik – enopredmetni UN	Redni	3	83,00

¹² Število prostih vpisnih mest za posamezne študijske programe v drugem prijavnem roku je majhno.

Poklicni maturanti, sprejeti v univerzitetne študijske programe

V letošnjem šolskem letu so dijaki že tretjič končali programe strokovnega in poklicno-tehniškega izobraževanja s poklicno matura. Splošni pogoj za vpis v nekatere univerzitetne študijske programe je tudi opravljen izpit iz enega od maturitetnih predmetov.

Prvi rok

Prvo prijavo za vpis je letos v prvem roku oddalo 11740 poklicnih maturantov (lani 11804). Sprejetih je bilo 7224 poklicnih maturantov, od tega v univerzitetne študijske programe 619 kandidatov (67,7% od 915 poklicnih maturantov, ki so opravili izpit iz maturitetnega predmeta). Lani je bilo sprejetih v univerzitetne študijske programe 39,3% od 1219 poklicnih maturantov z opravljenim izpitom iz maturitetnega predmeta.

Tabela prikazuje univerzitetne študijske programe, v katere je bilo sprejetih največ poklicnih maturantov.

Tabela 11: Študijski programi z največjim številom sprejetih poklicnih maturantov v prvem roku

Visokošolski zavod	Študijski program	Način študija	Število sprejetih
UM EPF	Ekonomija UN	Redni	64
UL FE	Elektrotehnika UN	Redni	58
UM FERI	Elektrotehnika UN	Redni	37
UM FERI	Računalništvo in informatika UN	Redni	37
UL FSD	Socialno delo UN	Redni	33
UM FS	Strojništvo UN	Redni	31
UL FU	Uprava (Ljubljana) UN	Redni	26

Drugi rok

Drugo prijavo za vpis je letos oddalo 2487 (lani 1723) poklicnih maturantov, od teh jih je 135 (lani 284) opravilo tudi izpit iz maturitetnega predmeta. Sprejetih je bilo 1664 poklicnih maturantov, od tega v univerzitetne študijske programe 93 kandidatov (68,9% od 135 poklicnih maturantov, ki so opravili izpit iz maturitetnega predmeta, lani 27,5%).

Tabela 12: Študijski programi z največjim številom sprejetih poklicnih maturantov v drugem roku

Visokošolski zavod	Študijski program	Način študija	Število sprejetih
UL FPP	Tehnologija prometa UN	Redni	8
UM FERI	Elektrotehnika UN	Redni	6
UL BF	Kmetijstvo – agronomija UN	Redni	5
UL FS	Strojništvo UN	Redni	5
UL PEF	Matematika in računalništvo UN	Redni	4
UM FG	Promet UN	Redni	4
UL FKKT	Kemijsko inženirstvo UN	Redni	4
UL FRI in FMF	Računalništvo in matematika UN	Redni	4

Sprejeti na seznam naknadno uvrščenih kandidatov

Prvi rok

V skladu z določili Pravilnika o razpisu za vpis in izvedbi vpisa v visokem šolstvu sta visokošolski prijavno-informacijski službi obeh univerz naknadno uvrstili 307 kandidatov (lani 296).

V prijavnem postopku predstavljajo vsi naknadno uvrščeni kandidati izjeme, ki se jih obravnava posamično, in povečujejo število vpisanih v posamezne študijske programe glede na vpisna mesta. Največ, 126, se jih je uvrstilo po sklepu komisij za pritožbe.

Tabela 13: Naknadno uvrščeni kandidati v prvem roku

Razlog za naknadno uvrstitev	Število
Sklep komisije za pritožbe	126
Naknadno poslane ocene iz srednjih šol, Republiške maturitetne komisije, visokošolskih zavodov	110
Napaka Visokošolske prijavno-informacijske službe	4
Matura jeseni ¹³	41
Nostrifikacija (priznavanje) tujih srednješolskih spričeval	26
Skupaj	307

Drugi rok

V drugem roku sta visokošolski prijavno-informacijski službi obeh univerz naknadno uvrstili 84 kandidatov. V tem roku je bilo največ kandidatov (49) sprejetih po uradni dolžnosti.

Tabela 14: Naknadno uvrščeni kandidati v drugem roku

Razlog za naknadno uvrstitev	Število
Sklep komisije za pritožbe	30
Naknadno poslane ocene iz srednjih šol, Republiške maturitetne komisije, visokošolskih zavodov	49
Kandidat uvrščen kot izjemen talent	1
Nostrifikacija (priznavanje) tujih srednješolskih spričeval	4
Skupaj	84

3.5. Tretji rok prijavno-sprejemnega postopka

Tretji rok prijavno-sprejemnega postopka za vpis v prvi letnik študija izvajajo visokošolski zavodi.

Po končanem letošnjem drugem prijavnem roku je ostalo še 3237 prostih mest in sicer 515 mest za redni študij in 2722 mest za izredni študij, ki so jih visokošolski zavodi lahko razpisali še v tretjem prijavnem roku od 1. do 5. oktobra 2004. Na visokošolskih zavodih Univerze v Ljubljani je ostalo 1199 prostih mest, na Univerzi v Mariboru 1609 prostih mest, na Univerzi na Primorskem 209 prostih mest in na samostojnih visokošolskih zavodih 220 prostih mest.

¹³ Kandidati, ki so v jesenskem roku 2004 opravljali maturo in poklicno maturo zaradi upravičenih razlogov v skladu z odločitvijo pristojnega organa.

4. VPIS V ŠTUDIJSKEM LETU 2004/2005

4.1. Število vpisanih¹⁴

V študijskem letu 2004/05 je v prvi letnik visokošolskega študija v Republiki Sloveniji vpisanih 28792 (lani 28331) študentov. Podatek vključuje vpisane, ki so bili sprejeti v prvem roku (16173), vpisane, ki so bili sprejeti v drugem in tretjem roku (6593) ter ponovno vpisane v prvi letnik (6026). Delež vpisanih iz prvega roka znaša 56%, iz drugega in tretjega roka 23% ter ponovno vpisanih 21%. V primerjavi z lanskim letom je delež vpisanih iz prvega roka za en odstotek večji, iz drugega in tretjega roka odstotek manjši, medtem pa ostaja delež ponovno vpisanih enak.

Med vsemi vpisanimi študenti v prvi letnik je 56% žensk in 44% moških, med prijavljenimi in sprejetimi v prvem in drugem roku pa je 57% žensk in 43% moških.

Univerza v Ljubljani ima v prvi letnik študija vpisanih 17386 študentov, od tega 13368 (76,9%, lani 75,6%) rednih in 4018 (23,1%, lani 24,4%) izrednih. V univerzitetnih študijskih programih je v prvi letnik vpisanih 10376 (59,7%, lani 58,1%) študentov in v visokošolskih strokovnih programih 7010 (40,3%, lani 41,9%) študentov.

Univerza v Mariboru ima v prvi letnik vpisanih 8806 študentov, od tega je 5395 (61,3%, lani 57,2%) rednih in 3412 (38,7%, lani 42,8%) izrednih. V univerzitetnih študijskih programih je v prvem letniku vpisanih 3254 (37,0%, lani 34,2%) študentov in v visokošolskih strokovnih programih 5552 (63,0%, lani 65,8%) študentov.

Na Univerzo na Primorskem se je v prvi letnik vpisalo 1898 študentov, od tega 803 (42,3%, lani 36,3%) v redne študijske programe in 1095 (57,7%, lani 63,7%) v izredne. 387 (20,4%, lani 12,7%) študentov je vpisanih v prvi letnik univerzitetnih študijskih programov in 1511 (79,6%, lani 87,3%) študentov v prvi letnik visokošolskih strokovnih programov.

Na tri samostojne visokošolske zavode sta se v prvi letnik vpisala 702 študenta, od tega 323 (46,0%, lani 45,7%) redno in 379 (54,0%, lani 54,3%) izredno. V univerzitetne študijske programe se je vpisalo 49 študentov (7,0%, lani 5,9%), v visokošolske strokovne programe pa 653 (93,0%, lani 94,1%).

V redne študijske programe se je vpisalo 19888 študentov (69,1%), v izredne pa 8904 (30,9%). V univerzitetnih študijskih programih študira 14066 (48,9%), v visokošolskih strokovnih programih pa 14726 (51,1%) študentov.

Primerjava vpisanih v letošnjem študijskem letu in pred petimi leti (študijsko leto 2000/01) pokaže, da se je število vpisanih povečalo za 1890 študentov. Število vpisanih, ki so sprejeti v prvem roku, se je povečalo za 11,8% (1708 študentov več kot pred petimi leti). Število vpisanih, ki so bili sprejeti v drugem in tretjem roku, se je zmanjšalo za 4,4% (306 študentov manj), povečal pa se je delež ponovno vpisanih in sicer za 488 študentov (za 8,8%).

Podatki kažejo, da se je število vpisanih v zadnjih petih letih na Univerzi v Ljubljani povečalo za 844 študentov, na Univerzi v Mariboru pa za 67 študentov. Število vpisanih na samostojnih visokošolskih zavodih se je zmanjšalo za 919 študentov, kar je posledica manjšega števila samostojnih visokošolskih zavodov zaradi ustanovitve Univerze na Primorskem.

V univerzitetne študijske programe se je letos vpisalo 11,7% (1477) študentov več kot v študijskem letu 2000/01, v visokošolske strokovne programe pa 2,9% (413) študentov več.

V redne študijske programe se je letos vpisalo 10,7% (1919) študentov več kot pred petimi leti, v izredne pa 0,1% (29) študentov manj.

Tabela 15: Podatki o vpisanih v prvi letnik v študijskem letu 2004/05 glede na način študija

	Redni		Izredni	
	Razpis	Vpis	Razpis	Vpis
Univerza v Ljubljani	10561	13368	3294	4018
Univerza v Mariboru	4540	5395	2970	3412
Univerza na Primorskem	635	803	805	1095
Samostojni visokošolski zavodi	310	323	490	379
Skupaj	16046	19888	7559	8904

¹⁴ Podatke so posredovali Univerza v Ljubljani, Univerza v Mariboru, Univerza na Primorskem in samostojni visokošolski zavodi.

Tabela 16: Podatki o vpisanih v prvi letnik v študijskem letu 2004/05 glede na vrsto študija

	Univerzitetni		Visokošolski strokovni	
	Razpis	Vpis	Razpis	Vpis
Univerza v Ljubljani	8528	10376	5326	7010
Univerza v Mariboru	3000	3254	4510	5552
Univerza na Primorskem	360	387	1080	1511
Samostojni visokošolski zavodi	40	49	760	653
Skupaj	11928	14066	11676	14726

V naslednjih tabelah so napisani študijski programi, ki imajo največji delež ponovno vpisanih študentov v prvi letnik študija.

Tabela 17: Redni študijski programi z največjim deležem ponovno vpisanih

Visokošolski zavod	Študijski program	Način študija	Vsi vpisani	Delež ponovno vpisanih
UL FF	Slovenski jezik – enopredmetni UN	Redni	112	42%
UL FGG	Geodezija VS	Redni	67	40%
UM FOV	Organizacija in management VS	Redni	287	34%
UL FF	Angleški jezik – enopredmetni UN	Redni	94	34%
UM FG	Gospodarsko inženirstvo – smer gradbeništvo UN	Redni	64	33%

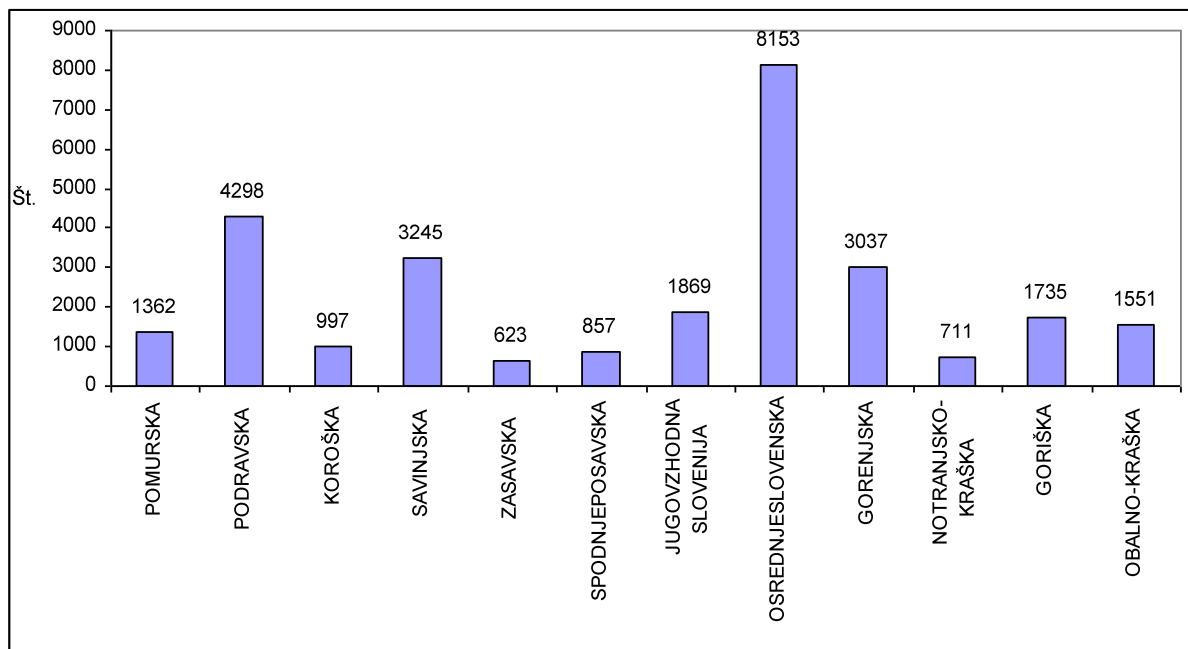
Tabela 18: Izredni študijski programi z največjim deležem ponovno vpisanih

Visokošolski zavod	Študijski program	Način študija	Vsi vpisani	Delež ponovno vpisanih
UL BF	Lesarstvo VS	Izredni	14	86%
UL EF	Ekonomija UN	Izredni	321	70%
UL FU	Javna uprava VS	Izredni	727	56%
UL EF	Visoka poslovna šola (študijski centri) VS	Izredni	301	53%
VŠMGM	Management (Koper) VS	Izredni	126	52%

4.2. Vpisani po regijah

Največ vpisanih študentov v prvi letnik je iz Osrednjeslovenske regije¹⁵ (8153 ali 28%), sledijo Podravska regija (4298 ali 15% vseh), Savinjska regija (3245 ali 11%) in Gorenjska regija (3037 ali 10%).

Grafikon 13: Vpisani v prvi letnik po statističnih regijah



Podatki za zadnja tri leta kažejo, da se deleži vpisanih po regijah ne spreminjajo. Največ vpisanih študentov je bilo iz Osrednjeslovenske (28%) in Podravske regije (15%). Najmanj študentov prihaja iz Zasavske (2%) in Notranjsko-kraške regije (2%).

Med vpisanimi na Univerzo v Ljubljani je letos največji delež študentov iz Osrednjeslovenske regije (36,7%, lani 36,5%), sledijo vpisani iz Gorenjske (12,7%, lani 12,5%) in iz Savinjske regije (9,0%, lani 8,9%).

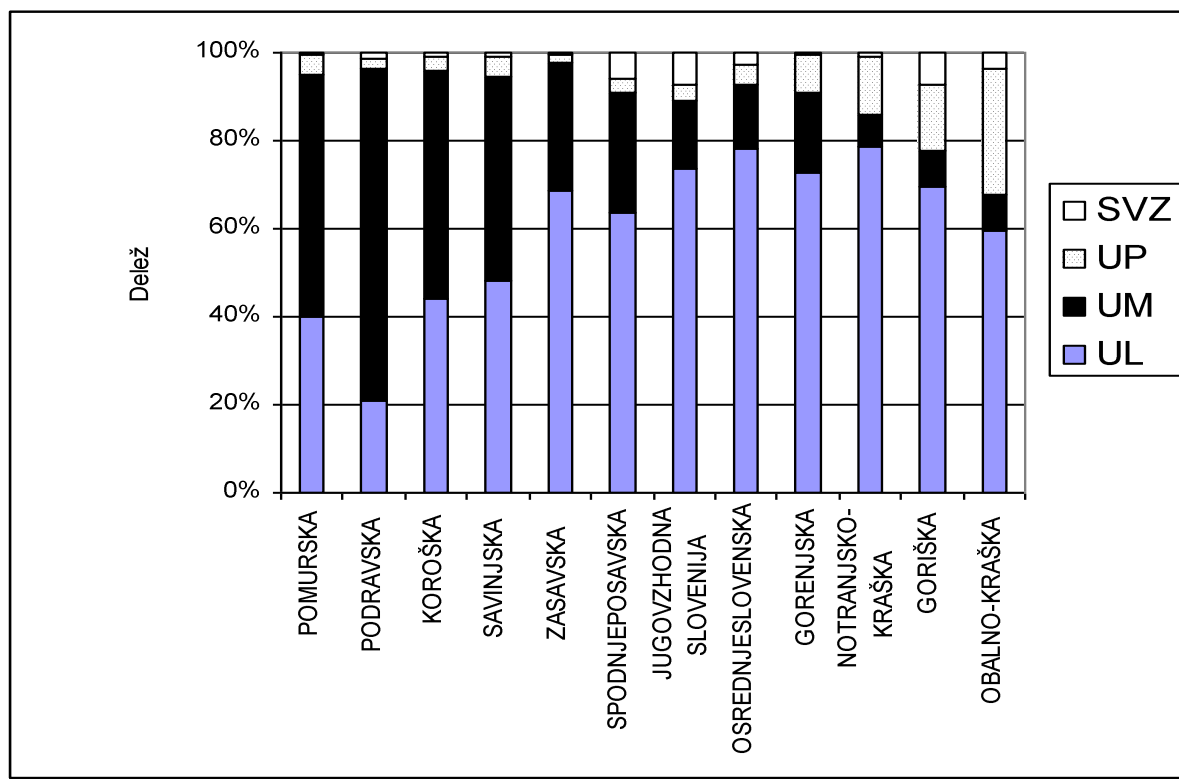
Med vpisanimi na Univerzo v Mariboru je največji delež kandidatov iz Podravske regije (36,9%, lani 35,0%), Savinjske regije (17,1%, lani 18,0%) in Osrednjeslovenske regije (13,4%, lani 14,3%).

Med vpisanimi na Univerzo na Primorskem je največji delež študentov iz Obalno-kraške (26,6%, lani 22,0%) in Osrednjeslovenske regije (20,0%, lani 21,5%), sledita Goriška (14,0%, lani 16,1%) in Gorenjska regija (13,3%, lani 13,7%).

Med vpisanimi na samostojne visokošolske zavode je največji delež študentov iz Osrednjeslovenske regije (29,8%, lani 26,5%), Jugovzhodne Slovenije (18,9%, lani 22,3%) in Goriške (17,7%, lani 5,3%).

¹⁵ Regije smo povzeli po Statističnih informacijah, št. 166/2000, Statistični urad Republike Slovenije.

Grafikon 14: Deleži vpisanih v prvi letnik na Univerzo v Ljubljani, Univerzo v Mariboru, Univerzo na Primorskem in na samostojne visokošolske zavode po statističnih regijah¹⁶



Pregled vpisanih po regijah kaže na lokalno ali celo krajevno navezanost Slovencev. Manjša »študijska mobilnost« bi lahko bila izraz ekonomske in socialne krize tako določenih družbenih slojev kot posameznih regij.

Visokošolski zavodi organizirajo izredni študij tudi v študijskih središčih različnih regij, kar predvsem zaposlenim prebivalcem povečuje možnosti za študij.

¹⁶ UL - Univerza v Ljubljani, UM - Univerza v Mariboru, UP - Univerza na Primorskem, SVZ - samostojni visokošolski zavodi

PRILOGE

1. POGOSTO UPORABLJENI POJMI

generacija, 2002 in prej	Kandidati, ki so končali srednjo šolo leta 2002 ali prej.
generacija, lanska	Kandidati, ki so končali srednjo šolo v letu pred oddajo prve prijave.
generacija, letošnja	Kandidati, ki v času oddaje prve prijave obiskujejo zaključni letnik srednje šole.
izbirni postopek	Postopek, ki med prijavljenimi kandidati izbere tiste, ki se lahko vpišejo v študijske programe.
kandidat	Oseba, ki odda prijavo za vpis na katerikoli visokošolski zavod.
kandidat s posebnimi potrebami	Kandidat, ki je posebno nadarjen, vrhunski športnik, dolgotrajno bolan ali invalid.
merila za izbiro	Kriteriji za izračun točk, ki se upoštevajo v izbirnem postopku. Vsako leto so za vse razpisane študijske programe objavljeni v razpisu za vpis.
minimum	Število točk, potrebnih za sprejem v določen študijski program.
način študija	Način izvajanja študijskega programa. Izvaja se redni in izredni način študija.
način zaključka srednje šole	Način zaključka srednje šole je določen s srednješolskim programom. Za vpis v visokošolski študij lahko kandidirajo tisti, ki so ustrezne srednješolske programe končali s srednješolsko diplomom, zaključnim izpitom pred 1. 6. 1995, maturo, mednarodno maturo, zaključnim izpitom ali poklicno maturo.
naknadno uvrščeni kandidati	Kandidati, ki so iz objektivnih razlogov naknadno uvrščeni na seznam sprejetih po končanem izbirnem postopku v prvem in drugem roku.
omejitev vpisa	Sklep, ki ga sprejmejo univerze in visokošolski zavodi s soglasjem Vlade RS. Praviloma se ta sklep sprejme, kadar število prijavljenih kandidatov s prvo željo bistveno presega število vpisnih mest.
ponovno vpisani	Študenti, ki ponavljajo letnik istega študijskega programa, ker niso opravili vseh študijskih obveznosti za vpis v višji letnik.
preizkus nadarjenosti in psihofizičnih sposobnosti	Vpisni pogoj, ki ga zahtevajo nekateri študijski programi.
prijava	Prijava za vpis v visokošolski študijski program. Pri številu prijav v študijske programe se upošteva samo prve želje na veljavnih prijavah.
prijavno-sprejemni postopek	Postopek, ki se začne z oddajo prijave in konča s sklepom o sprejemu v študijski program oziroma odklonitvi.
prijavno-sprejemni postopek, prvi rok	Prvi del prijavno-sprejemnega postopka, ki se prične z oddajo prve prijave in zaključí s pisnim sklepom kandidatu o rezultatu prvega roka izbirnega postopka.
prijavno-sprejemni postopek, drugi rok	Drugi del prijavno-sprejemnega postopka, v katerem se lahko kandidati prijavijo v študijske programe, na katerih so po prvem roku še ostala prosta mesta. Prične se z oddajo druge prijave in zaključí s pisnim sklepom kandidatu o rezultatu drugega roka izbirnega postopka.
prijavno-sprejemni postopek, tretji rok	Tretji del prijavno-sprejemnega postopka, ki se lahko izvaja, če po končanem vpisu ostanejo še prosta vpisna mesta.
razpis za vpis	Razpis za vpis v začetni letnik študija, ki ga izdajo univerze in samostojni visokošolski zavodi.
razvrščanje	Postopek, ki je del izbirnega postopka in na osnovi vpisnih pogojev, meril za izbiro in števila prijav vsakega kandidata bodisi uvrsti na eno od želja bodisi ga zavrne. Pri številu prijav, vključenih v razvrščanje v prvem in drugem roku prijavno-sprejemnega postopka, se upošteva študijski program, ki ga je kandidat napisal kot svojo najvišjo željo, za katero izpolnjuje vpisne pogoje.
sprejeti	Kandidati, ki so sprejeti v študijski program s prvo, z drugo ali s tretjo željo.

srednješolski uspeh	Učni uspeh, ki ga kandidat doseže v srednji šoli.
študijski program	Izobraževalni program za pridobitev visokošolske izobrazbe.
tabela za pretvorbo ocen	Tabela, na osnovi katere se pri izračunavanju točk primerjajo kandidati, ki so srednjo šolo končali na različne načine.
visokošolski zavod	Fakultete, umetniške akademije in visoke strokovne šole.
vpis	Postopek, v katerem se kandidati vpišejo na visokošolski zavod in dobijo status študenta.
vpisna mesta	Število mest za vpis v prvi letnik. Objavljena so v razpisu za vpis za vsak študijski program. V drugem roku prijavnno-sprejemnega postopka so to tista mesta, ki so ostala še prosta po prvem roku.
vpisni pogoji	Pogoji za vpis, ki so določeni s študijskimi programi in navedeni v razpisu za vpis. V študijski program se lahko vpišejo samo kandidati, ki izpolnjujejo vpisne pogoje.
vrsta študija	Vrsta študijskega programa. Obstajajo univerzitetni in visokošolski strokovni študijski programi.
želje (študijske)	Študijski programi, ki jih v določenem vrstnem redu kandidat napiše v prijavo.

2. VISOKOŠOLSKI ŠTUDIJSKI PROGRAMI V SLOVENIJI, RAZPOREJENI PO KLASIFIKACIJI ISCED¹⁷

ARHITEKTURA IN GRADBENIŠTVO (ARH)¹⁸

Arhitektura, Gospodarsko inženirstvo - smer gradbeništvo, Gradbeništvo, Krajinska arhitektura

DRUŽBENE VEDE (DRU)

Ekonomija, Etnologija in kulturna antropologija, Geografija, Geografija kontaktih prostorov, Komunikologija, Kulturni študiji in antropologija, Kulturologija, Politologija, Psihologija, Sociologija

HUMANISTIČNE VEDE (HUM)

Angleški jezik, Arheologija, Češki jezik, Filozofija, Francoski jezik, Grški jezik, Hrvaški, srbski in makedonski jezik, Italijanski jezik, Japonologija, Latinski jezik, Muzikologija, Nemški jezik, Poljski jezik, Prevajalski študij, Prevajanje in tolmačenje, Primerjalna književnost, Primerjalno jezikoslovje, Primerjalno slovansko jezikoslovje, Ruski jezik, Sinologija, Slovaški jezik, Slovenistika, Slovenski jezik, Sociologija kulture, Splošno jezikoslovje, Španski jezik, Teologija, Umetnostna zgodovina, Zgodovina

IZOBRAŽEVANJE UČITELJEV IN PEDAGOŠKE VEDE (PED)

Andragogika, Angleški jezik s književnostjo, Biologija, Biologija in gospodinjstvo, Defektologija, Filozofija, Fizika, Fizika in tehnika, Geografija, Glasbena pedagogika, Kemija, Kemija in biologija, Kemija in fizika, Likovna pedagogika, Madžarski jezik, Matematika, Matematika in fizika, Matematika in računalništvo, Matematika in tehnika, Nemški jezik, Nemški jezik s književnostjo, Pedagogika, Predšolska vzgoja, Proizvodno-tehnična vzgoja, Računalništvo, Razredni pouk, Slovenski jezik, Socialna pedagogika, Sociologija, Športna vzgoja, Zgodovina

KMETIJSTVO, GOZDARSTVO IN RIBIŠTVO (KME)

Agronomija, Gozdarstvo, Gozdarstvo in gospodarjenje z gozdnimi viri, Kmetijska tehnika, Kmetijstvo, Zootehnika

MATEMATIKA IN STATISTIKA (MAT)

Matematika, Praktična matematika

NOVINARSTVO IN INFORMATIKA (NOV)

Bibliotekarstvo, Družboslovna informatika, Novinarstvo

OSEBNE STORITVE (STO)

Hotelirstvo in turizem

POSLOVNE IN UPRAVNE VEDE (POS)

Javna uprava, Management, Organizacija in management, Organizacija in management sistemov, Podjetništvo, Poslovna ekonomija, Upravljanje in poslovanje, Visoka poslovna šola

PRAVO (IUS)

Pravo

PROIZVODNE TEHNOLOGIJE (PRT)

Grafična tehnika, Kemijska tehnologija, Konfekcijska tehnika, Lesarstvo, Metalurgija in materiali, Metalurške tehnologije, Rudarstvo in geotehnologija, Tekstilna tehnika, Tekstilstvo, Tekstilstvo in grafična tehnologija, Živilska tehnologija

RAČUNALNIŠTVO (RAČ)

Računalništvo in informatika, Računalništvo in matematika

SOCIALNO DELO (SOC)

Socialno delo

¹⁷ Študijski programi, razporejeni v skupine ISCED v skladu s klasifikacijo ISCED (UNESCO, november 1997); UL RS, št. 28, 30. 3. 2000.

¹⁸ V oklepajih so kratice, ki jih uporabljamo v grafikonu 5.

TEHNIŠKE VEDE (TEH)

Ekonomika in vodenje proizvodnih in tehnoloških sistemov, Elektrotehnika, Fizikalna merilna tehnika, Geodezija, Gospodarsko inženirstvo - smer elektrotehnika, Gospodarsko inženirstvo - smer strojništvo, Kemijsko inženirstvo, Medijske komunikacije, Strojništvo, Telekomunikacije

TRANSPORTNE STORITVE (TRA)

Pomorstvo, Promet, Prometno energetska tehnika, Tehnologija prometa, Transportna logistika

UMETNOST (UME)

Cerkvena glasba, Dirigiranje, Dramaturgija, Dramska igra in umetniška beseda, Fagot, Filmska in televizijska režija, Flavta, Gledališka in radijska režija, Harfa, Kiparstvo, Kitara, Klarinet, Klavir, Kompozicija in glasbena teorija, Kontrabas, Oblikovanje, Oblikovanje tekstilij in oblačil, Oboa, Orgle, Petje, Pozavna, Restavratorstvo, Rog, Saksofon, Slikarstvo, Tolkala, Trobenta, Viola, Violina, Violončelo

VARNOST (VAR)

Varnost in notranje zadeve, Varstvo pri delu in požarno varstvo

VARSTVO OKOLJA (OKO)

Okolje, Vodarstvo in komunalno inženirstvo

VEDE O NEŽIVI NARAVI (VNN)

Fizika, Geologija, Kemija

VEDE O ŽIVI NARAVI (VŽN)

Biokemija, Biologija, Biotehnologija, Mikrobiologija

VETERINARSTVO (VET)

Veterinarstvo

ZDRAVSTVO (ZDR)

Delovna terapija, Farmacija, Fizioterapija, Laboratorijska biomedicina, Medicina, Radiologija, Sanitarno inženirstvo, Stomatologija, Zdravstvena nega, Zdravstvena nega porodniško-ginekološka smer

3. IZRAČUNAVANJE NORMIRANIH TOČK ZA USPEH V SREDNJI ŠOLI

Za študijske programe so določena različna merila za izbiro. Pri večini programov je upoštevan samo uspeh pri maturi, poklicni maturi oziroma zaključnem izpitu in uspeh v tretjem in četrtem letniku, pri nekaterih pa tudi uspeh pri posameznih maturitetnih predmetih oziroma pri posameznih predmetih v tretjem in četrtem letniku ter uspeh pri preizkusu nadarjenosti oziroma psihofizičnih sposobnosti. Zaradi tega imajo lahko kandidati za vsakega od svojih želenih študijskih programov različno število točk.

Za predstavitev študijskih programov po srednješolskem uspehu sprejetih je bilo potrebno izračunati točke sprejetih po enotnih kriterijih. Uspeh kandidata pri maturi, poklicni maturi oziroma zaključnem izpitu in splošni uspeh v tretjem in četrtem letniku smo pretvorili v normirani vrednosti v skladu s tabelo za pretvorbo ocen.¹⁹ Normirano vrednost za splošni uspeh v tretjem in

četrtem letniku smo pomnožili z utežjo 40%, splošni uspeh na maturi oziroma zaključnem izpitu pa z utežjo 60% in oboje sešteli. Na ta način lahko primerjamo uspešnost kandidatov glede na njihov srednješolski uspeh.

Tako lahko primerjamo študijske programe po srednješolskem uspehu sprejetih kandidatov. Glede na točke, izračunane po enotnih kriterijih, smo kandidate razvrstili v štiri razrede.

Razredi točk

Razred 1	40 - 54,99 točk	Razred 3	70 - 84,99 točk
Razred 2	55 - 69,99 točk	Razred 4	85 - 100 točk

V Razredu 1 so kandidati z najslabšim, v Razredu 4 pa z najboljšim uspehom v srednji šoli.

Primer izračuna točk po enotnih kriterijih:

	Uspeh	Normirana vrednost	Utež	Točke
3. in 4. letnik	6	60	40%	24
Matura	20	80	60%	48
			Skupaj	72

¹⁹ www.vpis.uni-lj.si

Analiza prijave in vpisa

za študijsko leto
2004-2005