

UNIVERZA V LJUBLJANI

VISOKOŠOLSKA PRIJAVNO-INFORMACIJSKA SLUŽBA

ANALIZA PRIJAVE ZA VPIS

ŠTUDIJSKO LETO 1997/98

december 1997

ANALIZA PRIJAVE ZA VPIS V ŠTUDIJSKO LETO 1997/98

december 1997

IZDAL: Univerza v Ljubljani
Visokošolska prijavno-informacijska služba
Kongresni trg 15, Ljubljana

PRIPRAVILI IN UREDILI: Darja Budihna Požar, Jožica Cergolj, Miha Peternel

SODELOVALI ŠE: Marija Goričan, Dolores Jankovič, Andrej Možina, Tanja Žužek

TISK: Tiskarna Univerze v Ljubljani

NAKLADA: 300 izvodov

Kazalo

<u>PREDGOVOR</u>	<u>5</u>
<u>RAZPIS ZA VPIS</u>	<u>5</u>
<u>Razpis za vpis v študijsko leto 1997/98</u>	<u>5</u>
<u>Razpisana vpisna mesta</u>	<u>6</u>
<u>Novosti v razpisu študijskih programov</u>	<u>7</u>
<u>PRIJAVA ZA VPIS</u>	<u>8</u>
<u>Prijavni in izbirni postopek</u>	<u>8</u>
<u>Število prijav</u>	<u>8</u>
<u>Omejitev vpisa</u>	<u>9</u>
<u>Prijavljeni za vpis v prvi letnik po spolu</u>	<u>10</u>
<u>Državljeni Republike Slovenije, ki so srednjo šolo končali v tujini</u>	<u>11</u>
<u>PRIJAVLJENI KANDIDATI PO SREDNJEŠOLSKIH PROGRAMIH</u>	<u>11</u>
<u>Prijave po srednješolskih programih</u>	<u>13</u>
<u>Želeni prehodi v visokošolske programe</u>	<u>15</u>
<u>IZBIRNI POSTOPEK</u>	<u>18</u>
<u>Prvi rok izbirnega postopka</u>	<u>18</u>
<u>Drugi rok</u>	<u>32</u>
<u>Tretji rok</u>	<u>33</u>
<u>Posebnosti, izjeme, pritožbe</u>	<u>34</u>
<u>VPIS V ŠTUDIJSKEM LETU 1997/98</u>	<u>35</u>
<u>Kazalo tabel</u>	<u>37</u>
<u>Kazalo grafikonov</u>	<u>37</u>

PREDGOVOR

Sodelavci Visokošolske prijavno-informacijske službe Univerze v Ljubljani smo pripravili analizo prijave za vpis v študijsko leto 1997/98.

V letu 1997 je bil tretjič zapored izveden enotni sistem prijave in vpisa na vse visokošolske zavode v Republiki Sloveniji. Visokošolska prijavno informacijska služba Univerze v Ljubljani v svoji drugi analizi obravnava prijavni postopek od razpisa preko prijave in izbirnega postopka do vpisa v študijsko leto 1997/98.

Analiza je namenjena svetovalnim delavcem na srednjih šolah in na zavodih za zaposlovanje, pa tudi dijakom in njihovim staršem, ki razmišljajo o izbiri študija. Sodelavci Visokošolske prijavno-informacijske službe upamo, da bo analiza zanimiva tudi za profesorje in strokovne sodelavce na visokošolskih zavodih, ter za vse, ki odločajo o pogojih za vključitev v visokošolske programe, o številu razpisanih vpisnih mest ter o raznih načinih študija.

RAZPIS ZA VPIS

Razpis za vpis v študijsko leto 1997/98

V skladu z Zakonom o visokem šolstvu in Pravilnikom o razpisu za vpis in izvedbi vpisa v visokem šolstvu je Razpis za vpis v študijskem letu 1997/98 določil, da se prijavljajo in vpisujejo po enakem postopku in v enakih rokih kandidati za vpis v prvi letnik študija, in sicer:

- kandidati za redni študij,
- kandidati za izredni študij,
- tuji državljani in Slovenci brez slovenskega državljanstva,
- državljani Republike Slovenije, ki so srednjo šolo končali v tujini,
- študenti, ki želijo zamenjati študijski program in še niso izkoristili pravice do več kot ene zamenjave ali ponavljanja.

Razpis za vpis v študijsko leto 1997/98 so univerzi in samostojni visokošolski zavodi objavili v Objavah MŠŠ **15. januarja 1997**.

Za **vse**, ki so se nameravali v študijskem letu 1997/98 vpisati v prvi letnik študija na katerikoli visokošolski zavod v Republiki Sloveniji, je bil Razpis za vpis osnovno informativno gradivo o vstopu v visokošolski študij.

Veliko informacij o posameznih visokošolskih študijskih programih so kandidati lahko našli tudi v priročniku **Visokošolski študiji in poklici**, ki ga je uredila in izdala Visokošolska prijavno informacijska služba Univerze v Ljubljani v februarju 1997. Priročnik je prenovljena in izpopolnjena izdaja priročnika iz leta 1992.

Postopek prijave in vpisa v visokošolski študij se je bistveno spremenil ob spremembi Zakona o visokem šolstvu decembra 1993. V letih 1995/96, 1996/97 in 1997/98 je postopek potekal podobno, vsako leto pa so bila dopolnjena nekatera določila Pravilnika o razpisu za vpis in izvedbi vpisa v visokem šolstvu.

Za vpis v študijskem letu 1997/98 so bile v pravilnik vnesene novosti, in sicer:

- v izbirnem postopku se upošteva tisto spričevalo, ki je za kandidata ugodnejše, če za vpis v študijski program ustreza več različnih spričeval;

- drugi in tretji študijski program, ki ju je kandidat navedel v prvi prijavi za vpis se upoštevata, če kandidat ne izpolni vseh pogojev za vpis v študijski program, naveden na prvem mestu;
- potrdila o opravljenih diferencialnih izpiti iz maturitetnih predmetov, potrdilo o opravljenih maturitetnih predmetih in potrdilo o opravljenih preizkusnih izpiti, ki jih izda Državni izpitni center, imajo trajno veljavnost;
- na sezname sprejetih kandidatov se lahko izjemoma uvrstijo tudi kandidati s posebnimi potrebami, ki izpolnjujejo splošne pogoje za vpis v študijski program, tudi če ne dosežejo potrebnega števila točk. O uvrstitvi odloča Komisija za pritožbe.

Razpisana vpisna mesta

Tabela Napaka! Neznani argumenti stikala.: **Razpisana vpisna mesta v Sloveniji po vrsti študijskih programov in načinu študija za študijska leta 1995/96, 1996/97 in 1997/98**

	Redni			Izredni			Skupaj		
	95/96	96/97	97/98	95/96	96/97	97/98	95/96	96/97	97/98
UNIVERZA V LJUBLJANI	8111	8873	9324	2563	3262	3686	10674	12135	13010
Univerzitetni programi ¹	5846	5998	6288	993	1197	1151	6839	7195	7439
Visokošolski strokovni programi	2265	2875	3036	1570	2065	2535	3835	4940	5571
UNIVERZA V MARIBORU	3890	3987	4162	1933	1930	2552	5823	5917	6714
Univerzitetni programi	2400	2305	2230	503	495	637	2903	2800	2867
Visokošolski strokovni programi	1490	1682	1932	1430	1435	1915	2920	3117	3847
SAMOSTOJNI VISOKOŠOLSKI ZAVODI	100	240	220	150	240	120	250	480	340
Visokošolski strokovni programi	100	240	220	150	240	120	250	480	340
REPUBLIKA SLOVENIJA	12101	13100	13706	4646	5432	6358	16747	18532	20064
Univerzitetni programi	8246	8303	8518	1496	1692	1788	9742	9995	10306
Visokošolski strokovni programi	3855	4797	5188	3150	3740	4570	7005	8537	9758

Primerjava podatkov kaže na **povečevanje** števila vpisnih mest v Republiki Sloveniji za visokošolski študij.

Za študijsko leto 1997/98 je bilo v Sloveniji razpisanih **1532** vpisnih mest več kot leto prej, od tega **606** mest za **redni študij** in **926** mest za **izredni študij**.

Za **univerzitetne** študijske programe je bilo razpisanih **311** mest več, za **visokošolske strokovne** študijske programe pa **1221** mest več kot leto prej.

Univerza v Ljubljani je ponudila **875** mest več, Univerza v Mariboru **797** mest več, samostojni visokošolski zavodi pa **140** vpisnih mest manj kot v letu 1996/97.

Po podatkih Statističnega urada Republike Slovenije je v šolskem letu 1996/97 v Sloveniji obiskovalo 4. letnik srednje šole **17419** dijakov, od teh je bilo **5898** gimnazijcev. V četrtem letniku srednjih šol za odrasle je bilo **2508** učencev. Novincem je bilo ponujenih **20064** vpisnih mest, kar je **2645** mest več kot je bilo rednih četrtošolcev tokratne vpisne generacije.

¹ V besedilu in tabelah uporabljamo kratico »UN« za univerzitetne študijske programe in »VS« za visokošolske strokovne študijske programe.

Tabela 2: Razpisana vpisna mesta po klasifikaciji ISCED²

	Razpisana mesta v RS za študijsko leto 1997/98					Razpisana mesta v RS za študijsko leto 1996/97				
	Univerzitetni študijski programi		Visokošolski strokovni študijski programi		Skupaj	Univerzitetni študijski programi		Visokošolski strokovni študijski programi		Skupaj
	Redni	Izredni	Redni	Izredni		Redni	Izredni	Redni	Izredni	
Arhitektura	150	10	0	0	160	150	20	0	0	170
Družboslovje	1470	615	0	0	2085	1440	610	0	0	2050
Humanistične vede	945	70	0	0	1015	680	85	0	0	765
Kmetijstvo, gozdarstvo	420	95	345	135	995	420	95	375	175	1065
Matematika in računalništvo	420	0	330	60	810	405	50	250	40	745
Medicina in zdravstvo	315	0	422	120	857	315	0	452	0	767
Množične komunikacije	185	5	0	0	190	200	7	0	0	207
Naravoslovje	410	30	0	0	440	410	30	0	0	440
Pedagogika in izobraževanje	1257	178	180	150	1765	1275	180	150	120	1725
Poslovanje, upravljanje in menedžment	140	0	1265	2910	4315	140	0	1235	2410	3785
Pravo	470	420	0	0	890	470	420	0	0	890
Promet in zveze	140	0	320	200	660	140	0	180	200	520
Religija in teologija	150	30	0	0	180	150	0	0	0	150
Sociala, družbeno varstvo, rekreacija	160	50	250	220	680	160	50	250	120	580
Storitvene dejavnosti	0	0	110	60	170	0	0	100	60	160
Tehniške vede	1690	280	1960	715	4645	1775	190	1840	615	4420
Upodablajoče in uporabne umetnosti	196	5	6	0	207	198	5	0	0	203

Tako kot razpis za vpis v študijsko leto 1996/97, je tudi razpis za vpis v študijsko leto 1997/98 ponudil največ vpisnih mest za tehniške vede, za poslovanje, upravljanje in menedžment in za družboslovje.

Za poslovanje, upravljanje in menedžment je bilo v študijskem letu 1997/98 **530** vpisnih mest več, za družboslovje **250** več, za tehniške vede **225** več, za promet in zveze **140** več in za socialo, družbeno varstvo, rekreacijo **100** vpisnih mest več.

Število vpisnih mest se je najbolj povečalo na **izrednem študiju visokošolskih strokovnih študijskih programov**.

Študijski programi v Sloveniji razporejeni po klasifikaciji ISCED

Arhitektura (ARH)³

Arhitektura, Krajinska arhitektura

Družboslovje (DRU)

Ekonomija, Etnologija in kulturna antropologija, Geografija, Kulturologija, Politologija, Psihologija, Sociologija, Sociologija kulture

Humanistične vede (HUM)

Angleški jezik, Arheologija, Filozofija, Francoski jezik, Hrvaški, srbski in makedonski jezik, Italijanski jezik, Japonologija, Nemški jezik, Prevajalski študij, Primerjalno slovansko jezikoslovje, Primerjalna književnost, Primerjalno jezikoslovje, Ruski jezik, Sinologija, Slovenski jezik, Splošno jezikoslovje, Španski jezik, Umetnostna zgodovina, Zgodovina

Kmetijstvo, gozdarstvo (KME)

Agromonija, Gozdarstvo, Kmetijska tehnika, Kmetijstvo, Lesarstvo, Veterinarstvo, Zootehnika, Živilska tehnologija

² Mednarodna standardna klasifikacija izobraževanja - ISCED; Statistični urad RS, Ljubljana 1996

³ V oklepajih so kratice, ki jih uporabljamo v nekaterih tabelah in grafikonih.

Matematika in računalništvo (MAT)

Matematika, Računalništvo in informatika

Medicina in zdravstvo (MED)

Medicina, Stomatologija, Farmacija, Laboratorijska biomedicina, Delovna terapija, Fizioterapija, Ortopedska tehnika, Radiologija, Sanitarno inženirstvo, Zdravstvena nega porodniško-ginekološka smer, Zdravstvena nega

Množične komunikacije (KOM)

Bibliotekarstvo, Komunikologija, Novinarstvo

Naravoslovje (NAR)

Biologija, Fizika, Geologija, Kemija, Mikrobiologija

Pedagoški programi (PED)

Andragogika, Angleški jezik, Madžarski jezik, Nemški jezik, Slovenski jezik, Sociologija, Proizvodno-tehnična vzgoja, Biologija, Filozofija, Fizika, Geografija, Kemija, Matematika, Teologija, Zgodovina, Gospodinjstvo, Defektologija, Glasbena pedagogika, Likovna pedagogika, Računalništvo, Pedagogika, Predšolska vzgoja, Razredni pouk, Socialna pedagogika

Poslovanje, upravljanje in menedžment (MEN)

Javna uprava, Menedžment, Organizacija dela, Poslovna ekonomija

Pravo (IUS)

Pravo

Promet in zveze (PRO)

Pomorstvo, Promet, Tehnologija prometa

Religija in teologija (REL)

Teologija

Sociala, družbeno varstvo, rekreacija (SOC)

Socialno delo, Športna vzgoja, Varnost in notranje zadeve, Varstvo pri delu in požarno varstvo

Storitvene dejavnosti (STO)

Hotelirstvo in turizem

Tehniške vede (TEH)

Elektrotehnika, Fizikalna in merilna tehnika, Geodezija, Gospodarsko inženirstvo, Gradbeništvo, Grafična tehnika, Kemijska tehnologija, Konfekcijska tehnika, Metalurgija in materiali, Metalurške tehnologije, Prometno energetska tehnika, Rudarstvo in geotehnologija, Strojništvo, Tekstilna tehnika, Tekstilna tehnologija

Upodabljajoče in uporabne umetnosti (UME)

Cerkvena glasba, Dirigiranje, Dramaturgija, Dramska igra, Filmska in TV režija, Gledališka in radijska režija, Godala in inštrumenti s strunami, Inštrumenti s tipkami, Kiparstvo, Kompozicija in glasbena teorija, Muzikologija, Oblikovanje tekstilij in oblačil, Oblikovanje, Opera šola, Petje, Pihala, Trobila in tolkala, Restavracijsko, Slikarstvo

Novosti v razpisu študijskih programov

V Razpisu za vpis so bili objavljeni vsi študijski programi, ki so bili sprejeti v skladu z zakonskimi določili.

Visokošolski zavodi Univerze v Ljubljani so razpisali **91** univerzitetnih in **34** visokošolskih strokovnih študijskih programov, Univerza v Mariboru je razpisala **34** univerzitetnih in **14** visokošolskih strokovnih študijskih programov, samostojni visokošolski zavodi pa **2** visokošolska strokovna študijska programa.

Novi **univerzitetni** študijski programi:

UNIVERZA V LJUBLJANI:

- na Filozofski fakulteti **Prevajalski študij** s tremi usmeritvami: angleščina-nemščina, angleščina-francoščina, angleščina-italijanščina;

UNIVERZA V MARIBORU:

- na Pedagoški fakulteti dvopredmetni študijski program **Pedagogika in....**

Novi **visokošolski strokovni študijski programi** so bili razpisani samo na Univerzi v Ljubljani, in sicer:

- na Akademiji za glasbo študijski program **Opera šola**,
- na Fakulteti za matematiko in fiziko študijski program **Fizikalna in merilna tehnika**,
- na Fakulteti za pomorstvo in promet študijski program **Prometno energetska tehnika**.

Na nekaterih študijskih programih so bila na novo razpisana mesta za izredni študij, npr. na Visoki šoli za socialno delo in na Visoki šoli za zdravstvo v Ljubljani.

PRIJAVA ZA VPIS

Prijavni in izbirni postopek

Pravilnik o razpisu za vpis in Razpis za vpis v študijskem letu 1997/98 določata tudi časovni potek prijave, sprejemnega oziroma izbirnega postopka ter vpisa.

Kandidati so se lahko prijavi med **15. januarjem in 8. marcem 1997**. Za letošnje četrtošolce to pomeni skoraj pet mesecev prej, kot so končali srednjo šolo. V prijavnem obrazcu so lahko navedli **enega, dva ali največ tri** študijske programe.

Število prijav za posamezni študijski program je osnova za odločanje senatov visokošolskih zavodov, univerz in Vlade RS o omejitvi vpisa.

Aprila so vsi prijavljeni kandidati dobili računalniški izpis, s katerim je Visokošolska prijavno informacijska služba (VPIS) potrdila, da je prejela njihovo prijavo in podatke vnesla v računalniško bazo podatkov. Kandidatom in VPIS-u je bila dana možnost, da pravočasno popravijo morebitne napake pri zbiranju in obdelavi podatkov s prijavnih obrazcev, ki bi bile kasneje moteče za sprejemni postopek.

Kandidatom pa ob tem ni bilo več dovoljeno spreminjati prijavljenih študijskih programov in tudi ne vrstnega reda študijskih želja, razen v izjemnih primerih po sklepu Komisije za vprašanja in pritožbe prijavnega postopka.

Prvi rok izbirnega postopka se je končal 1. avgusta 1997 z obvestilom o rezultatu razvrščanja. V **drugem roku** od 1. do 25. septembra 1997 so lahko kandidati, ki v prvem roku niso bili sprejeti, oddali Drugo prijavo za vpis. V **tretjem roku** od 1. do 10. oktobra 1997 so sprejemali prijave na tistih visokošolskih zavodih, kjer so bila še prosta vpisna mesta.

Število prijav

V prijavnem roku od 15. januarja do 8. marca 1997 sta Visokošolski prijavno informacijski službi Univerze v Ljubljani in Univerze v Mariboru dobili **21805** prijav za vpis v prvi letnik v študijskem letu 1997/98, od tega **248** prijav tujih državljanov in Slovencev brez slovenskega državljanstva.

Veljavnih prijav državljanov republike Slovenije in tujih državljanov, katerih starši so davčni zavezanci republike Slovenije, je bilo **21165**⁴. Na VPIS Univerze v Ljubljani je bilo poslanih **16419** prijav, na VPIS Univerze v Mariboru pa **4746** prijav.

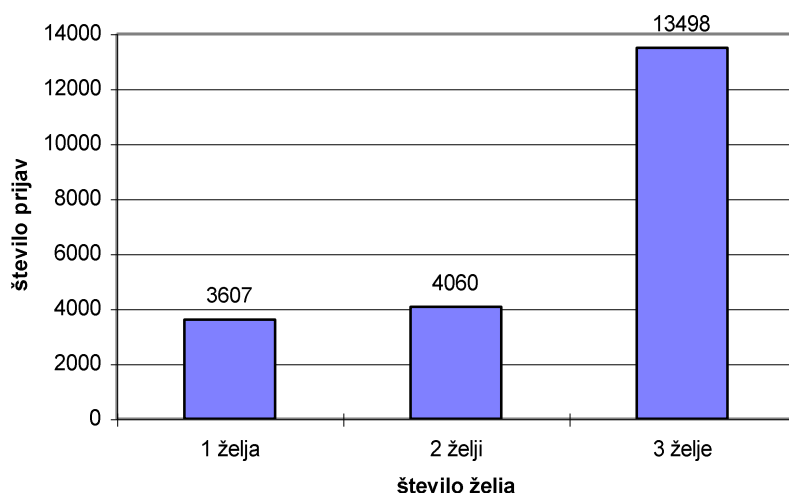
Iz nadaljnega postopka je bilo izločenih 133 prijav, ker so kandidati poslali dvojne prijave, 259 prijav pa iz drugih razlogov, v glavnem zato, ker kandidati kljub opozorilu niso poslali vseh zahtevanih spričeval.

Od 21165 veljavnih prijav so jih **18818** oddali kandidati, ki še nikoli niso bili redno vpisani v visokošolski študij v Republiki Sloveniji in **2088 (9.8%)** kandidatov, ki so že bili vpisani. Od teh je bilo **654** kandidatov prvič vpisanih na redni študij v študijskem letu 1996/97 in so želeli menjati študijski program po prvem letniku, **1165** prijavljenih kandidatov je želelo menjati študijski program, v katerega so bili enkrat redno vpisani, niso pa dosedaj ponavljali letnika niti zamenjali rednega študijskega programa, **269** prijavljenih kandidatov pa se je želelo ponovno vpisati v redni študij, čeprav so že enkrat ponavljali oziroma menjali redni študijski program.

⁴ Vsi podatki o kandidatih v analizi se nanašajo na veljavne prijave državljanov Republike Slovenije in tujih državljanov, katerih starši so davčni zavezanci Republike Slovenije.

Določilo Razpisa za vpis, da lahko kandidat navede eno, dve ali tri študijske želje, je bilo realizirano tako, kot kaže *Napaka! Neznani argument stikala.*:

Grafikon 1: Število prijav z eno, dvema ali tremi željami



V poprečju so kandidati prijaviili **2.5** želje.

Omejitev vpisa

Do 8. marca 1997 se je s **prvo željo** prijavilo **več** kandidatov, kot je bilo razpisanih vpisnih mest na 63 univerzitetnih študijskih programih in na 40 visokošolskih strokovnih študijskih programih.

Vlada RS je konec aprila sprejela sklep o soglasju k omejitvi vpisa za **81** študijskih programov:

- **48** univerzitetnih, **16** visokošolskih strokovnih-redni študij in **5** visokošolskih strokovnih-izredni študij na visokošolskih zavodih Univerze v Ljubljani (Predšolska vzgoja na PEF, Zdravstvena nega, Fizioterapija, Delovna terapija (VŠZD) in Varnost in notranje zadeve (VPVŠ)),
- **4** univerzitetne in **6** visokošolskih študijskih programov Univerze v Mariboru,
- **2** visokošolska strokovna študijska programa samostojnih visokošolskih zavodov,

skupaj torej za **52** univerzitetnih in za **29** visokošolskih študijskih programov. (Za študijsko leto 1996/97 je bil sprejet sklep o omejitvi vpisa za 52 univerzitetnih in za 25 visokošolskih strokovnih študijskih programov.)

V vpisnem postopku obravnavamo kot omejene tudi študijske programe, ki pred vpisom zahtevajo preizkus nadarjenosti oziroma psihofizičnih sposobnosti, ne glede na sklep o omejitvi vpisa.

Na omejene študijske programe se je prijavilo **68.5%** vseh prijavljenih (**lani 67.6%**).

Največji presežek prijav za redni študij so imeli študijski programi Dramska igra in umetniška beseda, Filmska in televizijska režija (AGRFT UL), Slikarstvo, Oblikovanje in Restavratorstvo (ALU UL), Socialna pedagogika (PEF UL), Krajinska arhitektura (BF UL), Mednarodni odnosi in Obramboslovje (FDV UL).

Na izredni študij 20 študijskih programov se s prvo željo ni prijavil nihče.

Prijavljeni za vpis v prvi letnik po spolu

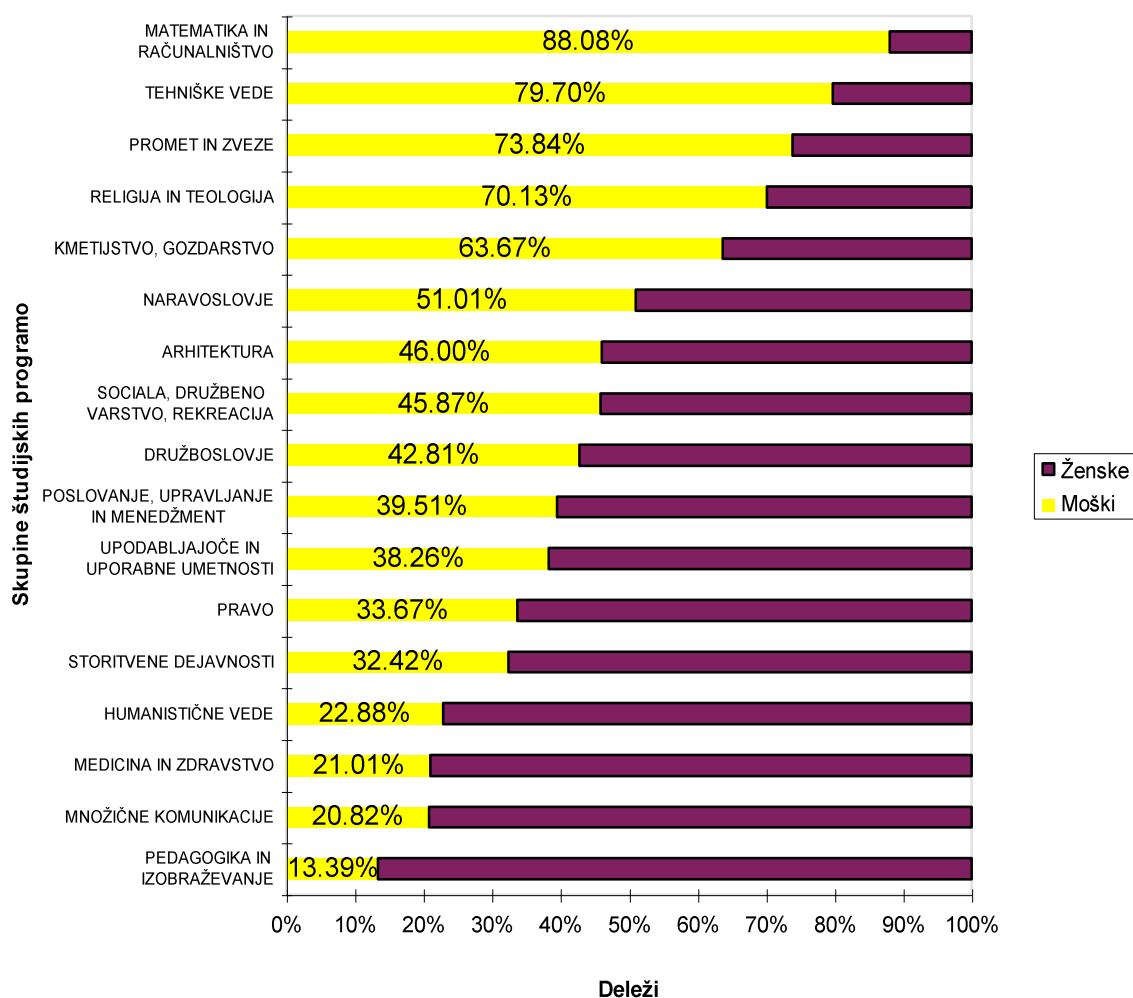
Tabela 3: Prijava za vpis v 1.letnik po spolu⁵

Število prijav		
Moški	Ženske	Skupaj
8958	12207	21165
42.32%	57.68%	100.00%

Letos je delež moških še nekoliko manjši kot lani, ko je znašal 43.0%. K temu je verjetno največ pripomogel razpis izrednega študija na Visoki šoli za zdravstvo v Ljubljani, na katerega se je prijavilo 600 žensk in le 70 moških.

Po končanem prvem roku izbirnega postopka se je na eno od želja uvrstilo 5841 moških (43.6% od vseh uvrščenih) in 7564 žensk (56.4% od vseh uvrščenih).

Grafikon 2: Prijave (prva želja) za vpis v 1. letnik po spolu in študijskih programih, razvrščenih po klasifikaciji ISCED



Grafikon ponazarja tri skupine študijskih programov. Za prvo je večje zanimanje pri moških (matematika in računalništvo, tehniške vede, promet in zveze, religija in teologija, kmetijstvo in gozdarstvo), za drugo je zanimanje moških in žensk podobno (naravoslovje, arhitektura, sociala, družbeno varstvo, rekreacija, družboslovje), v tretji skupini študijskih programov, pa je prijavljenih

⁵ V vseh tabelah, kjer je navedeno število prijav, so le-te preštete po prvih željah.

bistveno več žensk (pravo, storitvene dejavnosti, humanistične vede, medicina in zdravstvo, množične komunikacije, pedagogika in izobraževanje).

Podatki kažejo, da se moški v večji meri odločajo za skupine študijskih programov, za katere sklep o omejitvi vpisa ni bil sprejet.

Državljeni Republike Slovenije, ki so srednjo šolo končali v tujini

Prvo prijavo za vpis na visokošolske zavode v Republiki Sloveniji je oddalo **188** kandidatov (171 na visokošolske zavode Univerze v Ljubljani in na samostojna visokošolska zavoda in 16 na Univerzo v Mariboru), ki so srednjo šolo končali v tujini, in sicer v 27 državah.

Na Ministrstvu za šolstvo in šport so opravili nostrifikacijo v tujini pridobljenih srednješolskih spričeval. Največ prijavljenih kandidatov je srednjo šolo končalo v **Italiji** (60), v **Avstriji** (36), v **Hrvaški** (25) in **Združenih državah Amerike** (20).

Večino prijav so oddali za redni študij.

Kandidate, ki so poslali vsa zahtevana dokazila, je VPIS razvrščal na zelene študijske programe. Od 171 prijavljenih kandidatov na Univerzo v Ljubljani jih je bilo razvrščenih 138 (80.7%). Od teh jih je bilo 107 (77.5%) sprejetih na enega od zelenih študijskih programov, 31 kandidatom pa se ni uspelo uvrstiti zaradi premajhnega števila točk.

Največ kandidatov (28) je bilo sprejetih na Filozofsko fakulteto, 18 na Ekonomsko fakulteto v Ljubljani, 12 na Fakulteto za družbene vede, 5 na Pravno fakulteto v Ljubljani itd.

PRIJAVLJENI KANDIDATI PO SREDNJEŠOLSKIH PROGRAMIH

Zakon o visokem šolstvu dovoljuje oziroma omejuje vpis v visokošolske študijske programe tudi glede na čas in način zaključka štiriletne srednje šole.

Med prijavljenimi kandidati je bilo 14991 (70.8%) letošnjih četrtošolcev, 555 (2.6%) kandidatov, ki marca 1997 niso bili dijaki, opraviti pa so morali še maturo oziroma zaključni izpit in 5359 (25.3%) kandidatov, ki so srednjo šolo že končali.

Podrobnejši pregled prijavljenih in sprejetih po generacijah in načinu zaključka srednje šole je predstavljen v poglavju o izbirnem postopku (glej stran 19).

Kandidati, ki so srednjo šolo končali pred 1. 6. 1995, in so se prijavili na univerzitetne študijske programe, za katere je bil sprejet sklep o omejitvi vpisa, so morali opravljati še preizkusne izpite na Državnem izpitnem centru (RIC). Teh kandidatov je bilo letos 259, kar je precej manj kot lani, ko jih je bilo 499. Opravljali naj bi 471 izpitov: 128 iz slovenskega jezika, 75 iz matematike, 69 iz angleškega jezika in 199 iz drugih predmetov. Uspešno so opravili 91 izpitov.

Skupine srednješolskih programov in poklicev

Srednješolske programe in poklice, ki so jih kandidati navedli v Prvi prijavi za vpis, smo razvrstili v **skupine programov** po klasifikaciji, ki jo uporabljata Ministrstvo za šolstvo in šport in Statistični urad Republike Slovenije.

V posameznih skupinah so navedeni poklici iz sedanjega šifranta srednješolskih poklicev in nazivi poklicev, ki so jih navedli kandidati prejšnjih generacij.

Agroživilstvo

Kmetijski tehnik, Mesarski tehnik, Mlekarski tehnik, Pekarski tehnik, Tehnik kmetijske mehanizacije, Veterinarski tehnik, Vrtnarski tehnik, Živilski tehnik

Drugo

Neznan poklic, Absolvent verske šole, Politična šola, Gasilski tehnik

Družboslovje

Administrativno-upravni tehnik, Upravni tehnik

Ekonomija

Aranžerski tehnik, Komercialni tehnik (do 1990), Trgovinski poslovodja (živilski poslovodja) (nad), Trgovska akademija, Poslovni tehnik (3+2), Ekonomsko-komercialni tehnik

Elektrotehnika in računalništvo

Elektrodelovodja za jaki tok, Elektrotehnik energetik, Računalniški tehnik, Elektrotehnik telekomunikacij, Tehnik signalno-varnostnih naprav, Elektrodelovodja za šibki tok, Elektroinštalaterski delovodja, Elektrotehnik elektronik

Gimnazija

Športna gimnazija, Gimnazijski maturant (pred 1987 in od 1993 naprej), Maturant z mednarodno matura

Gostinstvo in turizem

Gostinski poslovodja (nad), Gostinstvo in turizem, Tehnik strežbe, Turistični tehnik, Tehnik kuharstva, Gostinsko-turistični tehnik (hotelski tehnik), Hotelski tehnik (nad), Gostinski tehnik

Gozdarstvo

Gozdarski tehnik

Gradbeništvo

Geodetski tehnik, Gradbeni delovodja (nad), Gradbeni tehnik

Kemija, farmacija, gumarstvo, nekovine

Farmaceutski tehnik, Steklarski tehnik, Kemijski tehnik, Gumarski tehnik

Kultura

Baletni plesalec, Glasbenik instrumentalist, Fotograf, Glasbenik jazz zabavne glasbe, Glasbenik splošne smeri, Glasbenik solo pevec, Splošna kultura(knjžničar, knjigar) (do 1991), Splošna kultura (organizator kulturnega življenja), Modni oblikovalec, Industrijski oblikovalec, Grafični oblikovalec

Lesarstvo

Lesarski (tapetniški) delovodja (nad), Lesarski tehnik

Metalurgija in strojništvo

Obratni strojni tehnik, Strojni tehnik, Strojni delovodja (nad), Varilski tehnik, Metalurški delovodja (nad), Metalurški tehnik

Notranje zadeve

Penolog, Policist

Obrambne zadeve

Vojaška šola

Osebne storitve

Kozmetični tehnik, Tehnik gospodinjskih storitev (3+2)

Pedagoško področje

Gimnazija pedagoške smeri, učiteljišče, Predšolska vzgoja (vzgojitelj)

Promet in zveze

Ladijski strojni tehnik, Železniški transportni komercialist, Železniški prometno-transportni tehnik, Tehnik vleke, PTT tehnik, Luško-transportni tehnik, Plovni tehnik (navtični tehnik), Ladijski tehnik, Prometni tehnik (cestno prometni tehnik)

Rudarstvo

Geološki tehnik, Geovrtalni tehnik, Tehnik za bogatenje mineralnih surovin, Rudarski tehnik

Tekstil

Konfekcijski modelar (3+2), Predilski tehnik, Tekstilno-mehanski tehnik, Tekstilno-kemijski tehnik, Tkalski tehnik, Pletilski tehnik, Konfekcijski tehnik, Plemenitilski tehnik

Tisk in papir

Grafični tehnik, Papirniški tehnik

Usnjarstvo

Obutveni (čevljarški) tehnik, Usnjarsko galanterijski tehnik, Usnjarsko krznarski tehnik, Usnjarsko krznarsko konfekcijski tehnik, Usnjarsko-predelovalni tehnik

Zdravstvo

Laboratorijski tehnik, Sanitarni tehnik, Zdravstveni tehnik, Zdravstveni tehnik ginekološke smeri, Zobotehnik

Prijave po srednješolskih programih

V eni od rubrik v prijavnem obrazcu so kandidati navedli svoj trenutni položaj (status) v srednješolskem izobraževanju. Na podlagi teh podatkov smo prijavljene kandidate razdelili v več skupin, ki so prikazane v *Napaka! Neznani argument stikala..*

Tabela 4: Prijave po srednješolskih programih in statusu kandidata

Skupine srednješolskih programov		Število četrtošolcev v šolskem letu 1996/97 ⁶	Prijavljeni					Skupaj
			Dijaki zaključnega letnika srednje šole v šolskem letu 1996/97	Kandidati, ki so srednjo šolo že končali	Kandidati, ki marca 1997 niso bili več dijaki, opraviti pa morajo še zaključni izpit oz. maturo	Kandidati državljani RS s srednjo šolo v tujini	Drugo ⁷	
Gimnazija	Število	5919	5896	1374	147	91	11	7519
	Delež		78.41%	18.27%	1.96%	1.21%	0.15%	100.00%
Ekonomija	Število	3974	3120	727	125	35	20	4027
	Delež		77.48%	18.05%	3.10%	0.87%	0.50%	100.00%
Zdravstvo	Število	1073	933	987	23	10	5	1958
	Delež		47.65%	50.41%	1.17%	0.51%	0.26%	100.00%
Elektrotehnika in računalništvo	Število	1250	1074	374	41	14	6	1509
	Delež		71.17%	24.78%	2.72%	0.93%	0.40%	100.00%
Metalurgija in strojništvo	Število	971	725	376	38	2	6	1147
	Delež		63.21%	32.78%	3.31%	0.17%	0.52%	100.00%
Agroživilstvo	Število	656	512	135	15	1	2	665
	Delež		76.99%	20.30%	2.26%	0.15%	0.30%	100.00%
Gostinstvo in turizem	Število	577	437	158	32	3	3	633
	Delež		69.04%	24.96%	5.06%	0.47%	0.47%	100.00%
Gradbeništvo	Število	335	316	146	15	3	0	480
	Delež		65.83%	30.42%	3.13%	0.63%	0.00%	100.00%
Družboslovje	Število	298	253	154	18	21	0	446
	Delež		56.73%	34.53%	4.04%	4.71%	0.00%	100.00%
Tekstil	Število	520	360	57	8	0	1	426
	Delež		84.51%	13.38%	1.88%	0.00%	0.23%	100.00%
Promet in zveze	Število	324	253	120	14	0	0	387
	Delež		65.37%	31.01%	3.62%	0.00%	0.00%	100.00%
Pedagoško področje	Število	198	200	147	10	0	0	357
	Delež		56.02%	41.18%	2.80%	0.00%	0.00%	100.00%
Kultura	Število	305	202	113	18	9	0	342
	Delež		59.06%	33.04%	5.26%	2.63%	0.00%	100.00%
Kemija, farmacija, gumarstvo, nekovine	Število	206	195	103	11	2	0	311
	Delež		62.70%	33.12%	3.54%	0.64%	0.00%	100.00%
Lesarstvo	Število	305	205	69	15	0	1	290
	Delež		70.69%	23.79%	5.17%	0.00%	0.34%	100.00%
Notranje zadeve	Število	128	43	211	0	0	0	254
	Delež		16.93%	83.07%	0.00%	0.00%	0.00%	100.00%
Tisk in papir	Število	102	81	44	6	1	0	132
	Delež		61.36%	33.33%	4.55%	0.76%	0.00%	100.00%
Osebne storitve	Število	197	77	28	1	1	0	107
	Delež		71.96%	26.17%	0.93%	0.93%	0.00%	100.00%
Drugo	Število		36	9	15	5	3	68
	Delež		52.94%	13.24%	22.06%	7.35%	4.41%	100.00%
Usnjarstvo	Število	54	48	14	2	0	0	64
	Delež		75.00%	21.88%	3.13%	0.00%	0.00%	100.00%
Gozdarstvo	Število	10	9	10	1	1	0	21
	Delež		42.86%	47.62%	4.76%	4.76%	0.00%	100.00%
Rudarstvo	Število	17	12	6	0	0	0	18
	Delež		66.67%	33.33%	0.00%	0.00%	0.00%	100.00%
Obrambne zadeve	Število		1	2	0	1	0	4
	Delež		25.00%	50.00%	0.00%	25.00%	0.00%	100.00%
Skupaj	Število	17419	14988	5356	555	200	58	21165
	Delež		70.82%	25.34%	2.62%	0.94%	0.27%	100.00%

Od 17419 dijakov četrtega letnika srednjih šol za mladino jih je 14988 (86.1%) poslalo Prvo prijavo. Če prištejemo tudi tiste, ki so v šolskem letu 1996/97 obiskovali četrti letnik srednje šole za odrasle, delež prehoda naraste na **89.3%**. Od 2508 odraslih se je prijavilo 555 oziroma 2.6%.

⁶ Po podatkih Statističnega urada RS

⁷ V skupini Drugo so kandidati, ki na prijavnem obrazcu niso obkrožili nobene od ponujenih možnosti. Ker podatek ni vplival na računalniško obdelavo njihove prijave, ga nismo posebej preverjali.

Želeni prehodi v visokošolske programe

Tabela 5: Pregled prijav po prvi želji za študijske programe (po ISCED) glede na srednješolske programe⁸

Skupine srednješolskih programov		Študijski programi po ISCED																Skupna vsota	
		ARH	DRU	HUM	KME	MAT	MED	KOM	NAR	PED	MEN	IUS	PRO	REL	SOC	STO	TEH		UME
Gimnazija	Število	291	1611	710	191	184	689	280	233	860	452	809	31	27	497	47	337	270	7519
	Delež	3.87%	21.43%	9.44%	2.54%	2.45%	9.16%	3.72%	3.10%	11.44%	6.01%	10.76%	0.41%	0.36%	6.61%	0.63%	4.48%	3.59%	100.00%
Ekonomija	Število	33	736	99	25	58	63	73	5	237	1972	145	100	3	327	50	49	50	4027
	Delež	0.82%	18.29%	2.46%	0.62%	1.44%	1.57%	1.83%	0.12%	5.88%	48.99%	3.60%	2.48%	0.07%	8.12%	1.24%	1.22%	1.24%	100.00%
Zdravstvo	Število	2	27	11	17	2	1522	4	21	116	74	16	3	1	117	1	14	8	1958
	Delež	0.10%	1.41%	0.59%	0.87%	0.10%	77.81%	0.20%	1.07%	5.90%	3.78%	0.82%	0.15%	0.03%	5.98%	0.05%	0.72%	0.41%	100.00%
Elektrotehnika in računalništvo	Število	7	56	11	22	229	20	9	13	32	280	16	69	2	120	4	597	20	1509
	Delež	0.46%	3.75%	0.73%	1.46%	15.20%	1.33%	0.56%	0.86%	2.12%	18.58%	1.06%	4.58%	0.13%	7.96%	0.27%	39.62%	1.33%	100.00%
Metalurgija in strojništvo	Število	20	27	10	18	47	13	3	3	24	222	20	113	1	112	3	498	11	1147
	Delež	1.75%	2.40%	0.83%	1.57%	4.10%	1.14%	0.26%	0.26%	2.10%	19.39%	1.75%	9.87%	0.09%	9.78%	0.26%	43.49%	0.96%	100.00%
Agroživilstvo	Število	5	11	6	343	4	95	2	7	27	70	8	20	2	39	5	17	4	665
	Delež	0.75%	1.65%	0.90%	51.58%	0.60%	14.29%	0.30%	1.05%	4.06%	10.53%	1.20%	3.01%	0.30%	5.86%	0.75%	2.56%	0.60%	100.00%
Gostinstvo in turizem	Število	1	36	31	16	7	30	10	0	33	216	12	18	0	67	137	10	9	633
	Delež	0.16%	5.69%	4.98%	2.53%	1.11%	4.74%	1.58%	0.00%	5.13%	34.12%	1.90%	2.84%	0.00%	10.58%	21.64%	1.58%	1.42%	100.00%
Gradbeništvo	Število	37	6	8	5	9	4	2	0	6	71	6	16	0	28	0	278	4	480
	Delež	7.71%	1.35%	1.56%	1.04%	1.88%	0.83%	0.42%	0.00%	1.25%	14.79%	1.25%	3.33%	0.00%	5.83%	0.00%	57.92%	0.83%	100.00%
Družboslovje	Število	0	9	3	5	9	15	3	0	18	298	23	5	0	44	6	6	2	446
	Delež	0.00%	2.02%	0.67%	1.12%	2.02%	3.36%	0.67%	0.00%	4.04%	66.82%	5.16%	1.12%	0.00%	9.87%	1.35%	1.35%	0.45%	100.00%
Tekstil	Število	0	2	5	1	2	33	1	1	18	114	4	15	1	34	0	173	22	426
	Delež	0.00%	0.47%	1.29%	0.23%	0.47%	7.75%	0.23%	0.23%	4.11%	26.76%	0.94%	3.52%	0.23%	7.98%	0.00%	40.61%	5.16%	100.00%

⁸ Kratice klasifikacije ISCED glej stran 7.

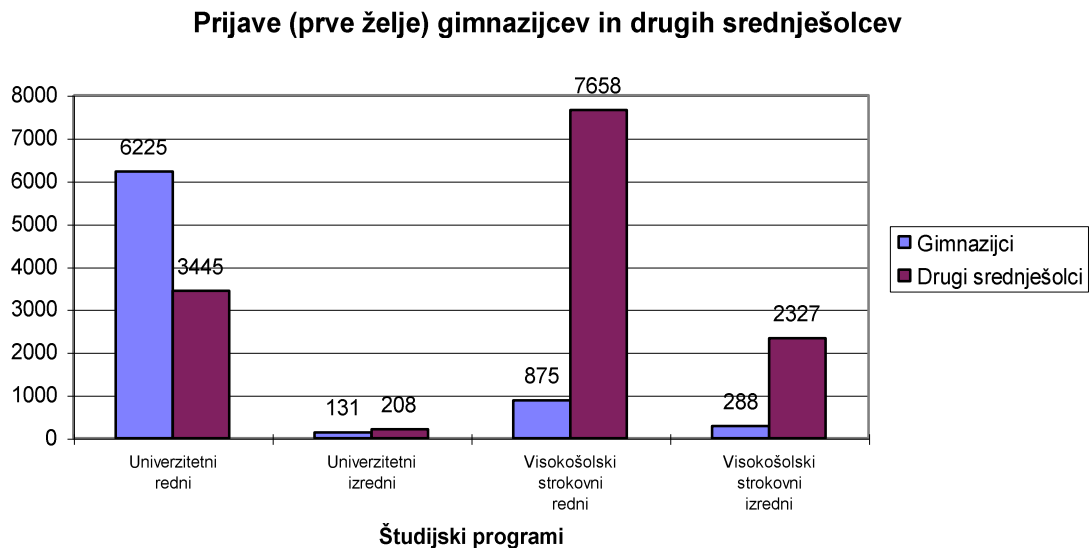
		Študijski programi po ISCED																	
Skupine srednješolskih programov		ARH	DRU	HUM	KME	MAT	MED	KOM	NAR	PED	MEN	IUS	PRO	REL	SOC	STO	TEH	UME	Skupna vsota
Promet in zveze	Število Delež	0 0.00%	9 2.45%	2 0.39%	0 0.00%	8 2.07%	4 1.03%	1 0.26%	1 0.26%	8 2.07%	111 28.68%	5 1.29%	190 49.10%	0 0.00%	37 9.56%	0 0.00%	9 2.33%	2 0.52%	387 100.00%
Pedagoško področje	Število Delež	0 0.00%	12 3.36%	11 3.22%	0 0.00%	2 0.56%	14 3.92%	7 1.82%	0 0.00%	239 66.95%	22 6.16%	6 1.68%	1 0.28%	0 0.00%	29 8.12%	1 0.28%	4 1.12%	9 2.52%	357 100.00%
Kultura	Število Delež	39 11.40%	5 1.46%	22 6.58%	0 0.00%	0 0.00%	5 1.46%	6 1.75%	0 0.00%	28 8.19%	15 4.39%	3 0.88%	1 0.29%	1 0.15%	8 2.34%	1 0.29%	12 3.51%	196 57.31%	342 100.00%
Kemija, farmacija, gumarstvo, nekovine	Število Delež	1 0.32%	7 2.25%	0 0.00%	12 3.86%	3 0.96%	101 32.48%	0 0.00%	12 3.86%	20 6.43%	35 11.25%	4 1.29%	0 0.00%	0 0.00%	25 8.04%	0 0.00%	89 28.62%	2 0.64%	311 100.00%
Lesarstvo	Število Delež	5 1.72%	3 1.03%	2 0.69%	139 47.93%	9 3.10%	7 2.41%	1 0.34%	0 0.00%	2 0.69%	51 17.59%	2 0.69%	10 3.45%	0 0.00%	20 6.90%	0 0.00%	33 11.38%	6 2.07%	290 100.00%
Notranje zadeve	Število Delež	0 0.00%	5 1.97%	0 0.20%	0 0.00%	1 0.39%	0 0.00%	1 0.20%	0 0.00%	1 0.39%	56 22.05%	10 3.94%	5 1.97%	0 0.00%	173 68.11%	0 0.00%	2 0.79%	0 0.00%	254 100.00%
Tisk in papir	Število Delež	3 2.27%	2 1.52%	1 1.14%	0 0.00%	2 1.52%	3 2.27%	0 0.00%	0 0.00%	5 3.79%	27 20.45%	0 0.00%	1 0.76%	1 0.38%	17 12.88%	0 0.00%	57 43.18%	13 9.85%	132 100.00%
Osebne storitve	Število Delež	0 0.00%	1 0.93%	0 0.00%	2 1.87%	0 0.00%	49 45.79%	0 0.00%	0 0.00%	2 1.87%	28 26.17%	0 0.00%	1 0.93%	0 0.00%	17 15.89%	1 0.93%	6 5.61%	0 0.00%	107 100.00%
Drugo	Število Delež	2 2.94%	7 11.03%	3 3.68%	1 1.47%	2 2.94%	8 11.76%	1 1.47%	0 0.00%	3 4.41%	18 26.47%	0 0.00%	2 2.94%	1 1.47%	7 10.29%	0 0.00%	4 5.88%	9 13.24%	68 100.00%
Usnjarstvo	Število Delež	1 1.56%	1 1.56%	0 0.00%	3 4.69%	1 1.56%	3 4.69%	0 0.00%	1 1.56%	3 4.69%	16 25.00%	0 0.00%	1 1.56%	0 0.00%	9 14.06%	0 0.00%	19 29.69%	6 9.38%	64 100.00%
Gozdarstvo	Število Delež	3 14.29%	0 0.00%	1 4.76%	12 57.14%	0 0.00%	0 0.00%	1 4.76%	0 0.00%	0 0.00%	0 0.00%	0 0.00%	2 9.52%	0 0.00%	2 9.52%	0 0.00%	0 0.00%	0 0.00%	21 100.00%
Rudarstvo	Število Delež	0 0.00%	0 0.00%	0 0.00%	0 0.00%	0 0.00%	0 0.00%	0 0.00%	1 5.56%	0 0.00%	1 5.56%	1 5.56%	0 0.00%	0 0.00%	2 11.11%	0 0.00%	13 72.22%	0 0.00%	18 100.00%
Obrambne zadeve	Število Delež	0 0.00%	0 0.00%	0 0.00%	0 0.00%	0 0.00%	1 25.00%	0 0.00%	0 0.00%	0 0.00%	2 50.00%	0 0.00%	0 0.00%	0 0.00%	1 25.00%	0 0.00%	0 0.00%	0 0.00%	4 100.00%

		Študijski programi po ISCED																	
Skupine srednješolskih programov		ARH	DRU	HUM	KME	MAT	MED	KOM	NAR	PED	MEN	IUS	PRO	REL	SOC	STO	TEH	UME	Skupna vsota
Skupaj		450	2573	936	813	579	2679	405	298	1682	4151	1090	604	40	1732	256	2227	643	21165
		2.13%	12.18%	4.43%	3.84%	2.74%	12.66%	1.91%	1.41%	7.94%	19.62%	5.15%	2.85%	0.18%	8.19%	1.21%	10.53%	3.04%	100.00%

Podatki v tabeli povedo, v katere visokošolske študijske programe so se prijavili kandidati s prvo željo glede na svoj srednješolski program. Podatki vključujejo vse kandidate. Namere kandidatov iz »čiste generacije« srednješolcev in drugih se pomembno ne razlikujejo. Skupine srednješolskih programov si sledijo glede na število srednješolcev, ki so oddali prijavo za vpis. Največ prijav so oddali gimnazijci (7519).

Iz skupine gimnazijcev jih 21.4% želi študirati v družboslovju, 11.4% na pedagoškem področju in 10.8% na pravu. Pri nekaterih profilih, npr. Gradbeništvo, Tekstil, Gostinstvo in turizem, Notranje zadeve, Tisk in papir, so se kandidati odločili za nadaljevanje v istem poklicnem področju.

Grafikon 3: Prijave (prve želje) gimnazijcev in drugih srednješolcev



Gimnazijci so največ prvih želja navedli za redni študij na univerzitetnih študijskih programih (6225 od 7519 prijav), manj za redni študij na visokošolskih strokovnih študijskih programih (875 prijav) in najmanj (288 prijav) za izredni študij.

IZBIRNI POSTOPEK

Prvi rok izbirnega postopka

V prvem roku izbirnega postopka so bili upoštevani kandidati, ki so do 25. julija izpolnjevali vpisne pogoje, določene v Razpisu za vpis, torej tisti, ki so:

- opravili maturo ali zaključni izpit,
- opravili nostrifikacijo v tujini pridobljenih srednješolskih spričeval,
- opravili preizkuse umetniških nadarjenosti in psihofizičnih sposobnosti.

Splošne pogoje za vpis je 25. julija 1997 izpolnjevalo **16409** kandidatov, kar je **77.5%** vseh veljavnih prijav državljanov RS (v lanskem letu 14677 ali 74.4%). Od teh je bil v prvem roku izbirnega postopka sprejet **13401** kandidat, kar je **63.3%** (lani 62.9%) od vseh, oziroma **81.7%** (lani 84.5%) od kandidatov, ki so izpolnjevali splošne pogoje za vpis.

S **prvo** željo je bilo sprejetih **78.7%** (lani 77.3%), z **drugo** **13.8%** (lani 13.1%) in s **tretjo** **7.4%** (lani s tretjo in četrto 9.5%) kandidatov.

Z rezultati izbirnega postopka so bili vsi kandidati pisno seznanjeni. Visokošolska prijavno-informacijska služba je pripravila sezname sprejetih kandidatov za vsak študijski program in jih poslala visokošolskim zavodom 1. avgusta 1997.

Preizkusi nadarjenosti in psihofizičnih sposobnosti

Preizkuse nadarjenosti in psihofizičnih sposobnosti so, kot vpisni pogoj, morali opraviti prijavljeni kandidati v tele študijske programe⁹:

- na Akademiji za glasbo za Glasbeno pedagogiko (4), Operno šolo (4) in druge univerzitetne programe (91),
- na Akademiji za gledališče, radio, film in televizijo za Dramsko igro (105), Dramaturgijo (8), Filmsko in televizijsko režijo (17) ter Gledališko in radijsko režijo (5),
- na Akademiji za likovno umetnost za Oblikovanje (108), Restavratorstvo (31), Slikarstvo (80) in Kiparstvo (8),
- na Biotehniški fakulteti za program Krajinska arhitektura (140),
- na Fakulteti za arhitekturo za program Arhitektura (357),
- na Fakulteti za šport za program Športna vzgoja (290),
- na Filozofski fakulteti za program Muzikologija (8),
- na Oddelku za tekstilstvo Naravoslovnotehniške fakultete za program Oblikovanje tekstilij in oblačil (77),
- na Pedagoški fakulteti Ljubljana za programa Likovna pedagogika (111) in Predšolska vzgoja (92),
- na Pedagoški fakulteti Maribor za programe Glasbena pedagogika (12), Likovna pedagogika (58), Razredni pouk (234) in Predšolska vzgoja (254).

Za te študijske programe je bilo razpisanih **887** mest za redni študij in **245** mest za izredni študij. S **prvo željo** se je nanje prijavilo **2085** kandidatov, z **drugo željo** **959** kandidatov, s **tretjo željo** **629** kandidatov.

⁹ V oklepaju je število kandidatov, ki so se udeležili preizkusa sposobnosti.

Preizkuse nadarjenosti in diferencialne izpite na visokošolskih zavodih bi morale opravljati **2556** kandidatov, ki naj bi se udeležili **3255** izpitov. Največ preizkusov nadarjenosti in psihofizičnih sposobnosti naj bi opravili na Fakulteti za šport (469), Fakulteti za arhitekturo 442 izpitov, Pedagoški fakulteti v Mariboru za Predšolsko vzgojo 388 izpitov in za Razredni pouk 286 izpitov.

Kandidati, ki so izpite opravljali, so bili negativno ocenjeni na **177** izpilih. Preizkusi nadarjenosti in psihofizičnih sposobnosti so bili med 1. in 15. julijem 1997.

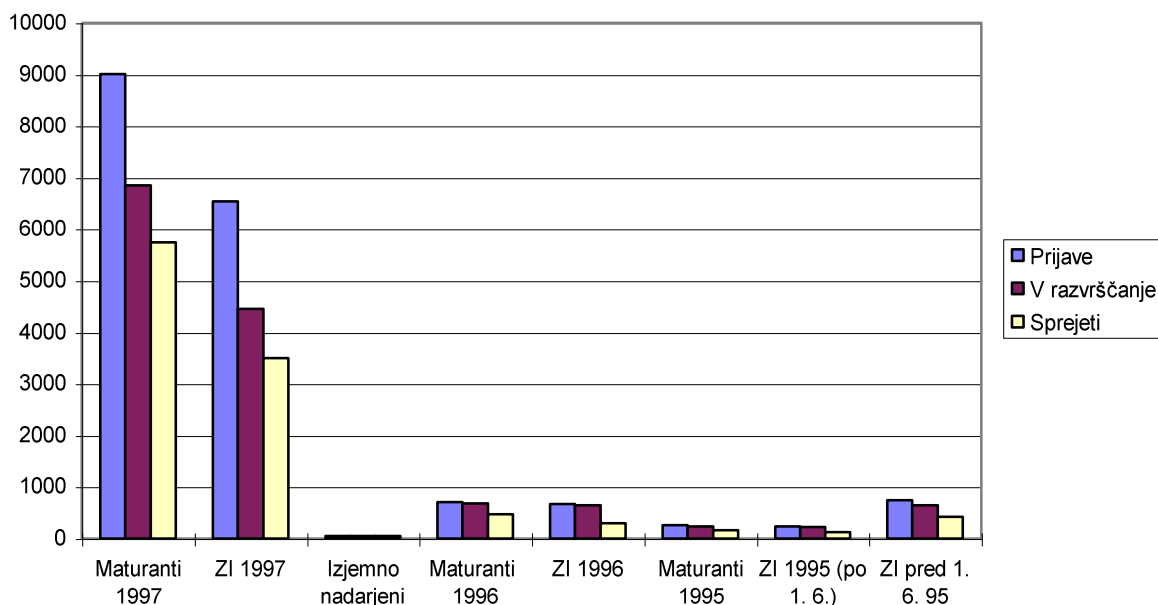
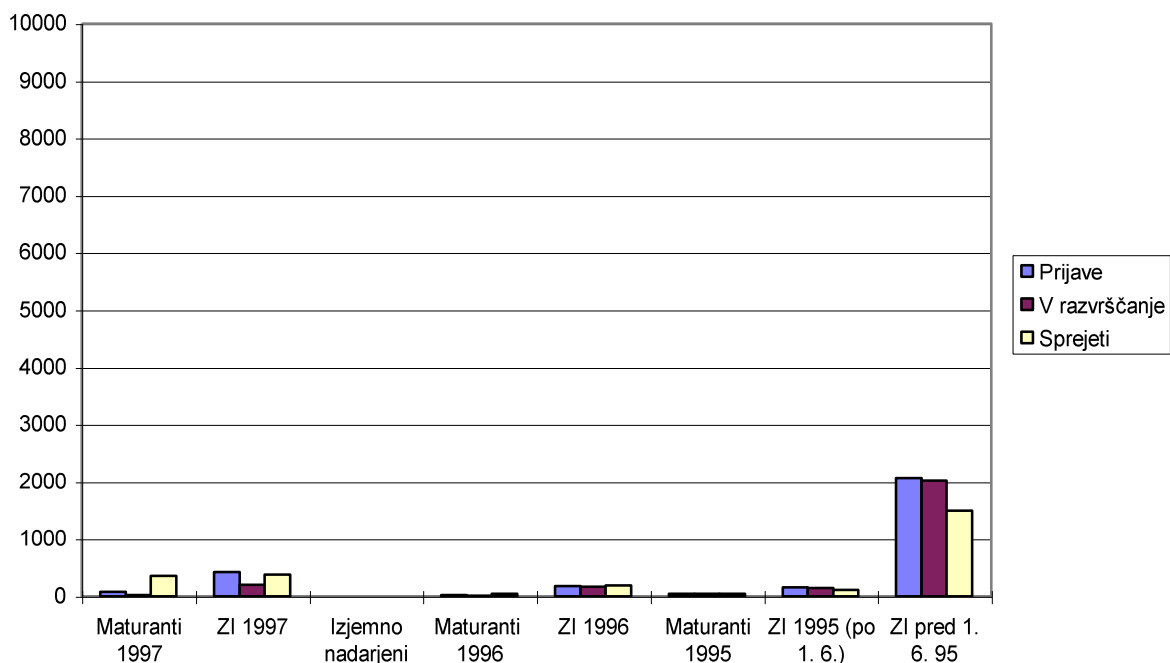
Kandidati in način zaključka srednje šole

V tabeli je prikazana struktura kandidatov glede na to, kako so končali srednjo šolo. V rubrikah *Prijave* in *V razvrščanje* so kandidati razdeljeni na redni in izredni študij glede na **prvo željo**, v rubriki *Sprejeti* pa glede na **uvrstitev na enega od zelenih študijskih programov**. Razvrščani so bili kandidati, ki so 25. julija 1997 izpolnjevali splošne pogoje za vpis.

Tabela 6: Število prijavljenih in sprejetih kandidatov po načinu in letu zaključka srednje šole¹⁰

	Prijave			V razvrščanje			Sprejeti		
	Redni	Izredni	Skupaj	Redni	Izredni	Skupaj	Redni	Izredni	Skupaj
Maturanti 97	9004	74	9078	6851	26	6877	5747	361	6108
Zaključni izpit 97	6538	422	6960	4453	206	4659	3498	382	3880
Izjemno nadarjeni	45	0	45	45	0	45	45	0	45
Maturanti 96	713	18	731	681	16	697	473	46	519
Zaključni izpit 96	675	179	854	641	171	812	296	191	487
Maturanti 95	256	50	306	237	48	285	167	47	214
Zaključni izpit 95 (po 1. 6. 95)	230	151	381	218	150	368	120	112	232
Zaključni izpit pred 1. 6. 95	745	2065	2810	651	2015	2666	421	1495	1916
Skupaj	18206	2959	21165	13776	2632	16409	10767	2634	13401

¹⁰ V vseh tabelah s podatki o številu sprejetih, so upoštevani vsi sprejeti, ne glede na to, s katero željo so se uvrstili.

Grafikon 4: Prijavljeni in sprejeti kandidati na redni študij po načinu in letu zaključka srednje šole¹¹**Grafikon 5: Prijavljeni in sprejeti kandidati na izredni študij po načinu in letu zaključka srednje šole****Uspešnost kandidatov in zaključek srednje šole**

S tabelo in grafikonom je prikazano, koliko prijavljenih kandidatov se je uspelo uvrstiti glede na leto in način zaključka srednje šole. Pri letošnji generaciji so zaradi osipa na maturi in zaključnem izpitu

¹¹ ZI - kandidati, ki so opravili zaključni izpit

velike razlike med številom prijavljenih kandidatov in številom kandidatov, ki so bili razvrščani. Prikazan je delež prijav in sprejetih v posamezni skupini glede na število kandidatov, ki so bili razvrščani.

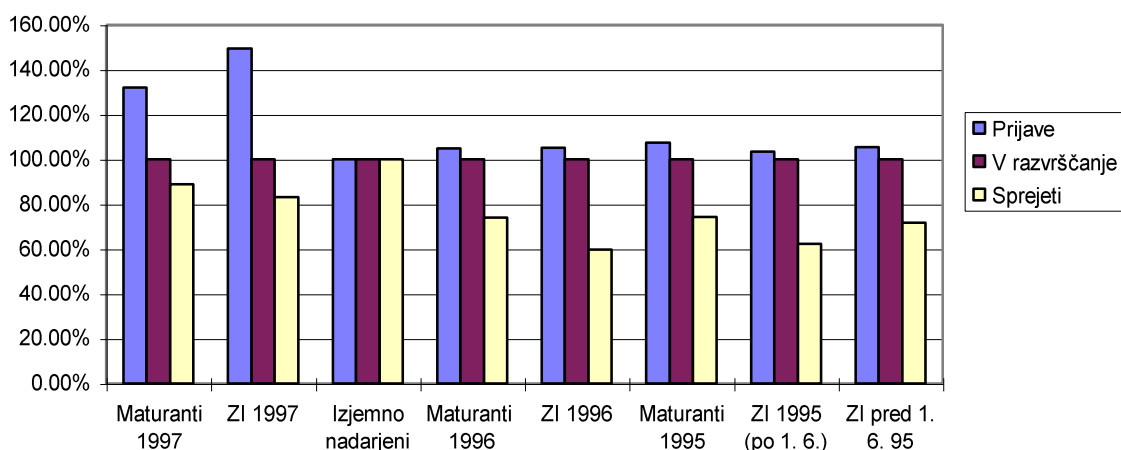
Največji osip od prijave do sprejetih je v skupini Zaključni izpit 97. Letošnja generacija četrtošolcev je bila pri razvrščanju uspešnejša od prejšnjih generacij.

Tabela 7: Uspešnost kandidatov po načinu in letu zaključka srednje šole

	Maturanti 97	Zaključni izpit 97	Izjemno nadarjeni	Maturanti 96	Zaključni izpit 96
Prijave	9079 132.02 %	6961 149.38%	45 100%	731 104.88%	853 105.18%
V razvrščanje	6877 100%	4660 100%	45 100%	697 100%	811 100%
Sprejeti	6101 88.72%	3875 83.15%	45 100%	516 74.03%	484 59.68%

	Maturanti 95	Zaključni izpit 95 (po 1. 6.)	Zaključni izpit pred 1. 6. 95
Prijave	306 107.37%	380 103.54%	2810 105.36%
V razvrščanje	285 100%	367 100%	2667 100%
Sprejeti	212 74.39%	229 62.40%	1915 71.80%

Grafikon 6: Deleži prijavljenih in sprejetih glede na način in leto zaključka srednje šole



Srednješolski uspeh kandidatov

Ker je prijav za nekatere študijske programe preveč, je treba kandidate izbirati na osnovi meril, ki so določena v Razpisu za vpis. Na prvi pogled se zdi, da se v nekatere študijske programe prijavljajo in uvrščajo predvsem kandidati z boljšim učnim uspehom v srednji šoli, v druge programe pa tisti s slabšim uspehom.

Najpogosteje se točke za razvrščanje izračunavajo tako, da 60% točk prispeva splošni uspeh mature oziroma zaključnega izpita, 40% pa splošni uspeh v 3. in 4. letniku srednje šole.

Da bi preverili domnevo, da se v določene študijske programe prijavljajo kandidati z boljšim, v druge pa s slabšim uspehom, smo za vse izračunali točke po enotnem kriteriju (kandidati dobijo 60% točk za maturo oziroma zaključni izpit in 40% točk za 3. in 4. letnik srednje šole). Za vsak študijski program smo izračunali povprečno število točk prijavljenih¹² in sprejetih.

Ker so tabele s temi podatki za vse študijske programe v Sloveniji zelo obsežne, pogledjmo le nekaj primerov:

- Najvišje povprečje med sprejetimi imajo naslednji študijski programi: Medicina (prijavljeni 81.83, sprejeti 93.19), Politologija - smer mednarodni odnosi (prijavljeni 76.21, sprejeti 90.72), dvopredmetni študijski program Angleški jezik na FF (prijavljeni 77.39, sprejeti 90.50),

¹² Pri prijavah smo upoštevali samo prve želje.

Fizioterapija (prijavljeni 65.72, sprejeti 89.32) in Pravo na Univerzi v Ljubljani (prijavljeni 73.53, sprejeti 88.71);

- Visoka povprečja imajo nekateri naravoslovni in tehniški študijski programi, na katerih vsako leto ostajajo nezasedena vpisna mesta. Med njimi so: Fizika UN¹³ na Fakulteti za matematiko in fiziko (prijavljeni 80.14, sprejeti 80.12), Matematika UN na Fakulteti za matematiko in fiziko (prijavljeni 77.74, sprejeti 77.39), Kemija UN na Fakulteti za kemijo in kemijsko tehnologijo na Univerzi v Ljubljani (prijavljeni 71.06, sprejeti 70.93), Matematika UN na Pedagoški fakulteti v Mariboru (prijavljeni 71.30, sprejeti 73.75) in Strojništvo UN na Univerzi v Ljubljani (prijavljeni 68.52, sprejeti 67.90);
- Na umetniških študijskih programih Akademije za glasbo dobijo kandidati večino točk na preizkusu nadarjenosti. Kljub temu je srednješolski uspeh prijavljenih in sprejetih relativno visok. Povprečje točk prijavljenih je 73.31, sprejetih pa 77.47.

V tabelah, ki sledijo, so prikazane povprečne točke prijavljenih in sprejetih. Študijski programi so razporejeni po klasifikaciji ISCED. *Napaka! Neznani argumenti stikala.* prikazuje vrstni red skupin študijskih programov glede točke prijavljenih kandidatov, *Napaka! Neznani argumenti stikala.* pa vrstni red glede na točke sprejetih. Skupine študijskih programov, znotraj katerih je večina programov omejenih, prehitijo tiste skupine, znotraj katerih je manj omejenih programov.

Tabela 8: Točke prijavljenih s prvo željo, izračunane po kriteriju 60% točk za maturo ali zaključni izpit in 40% točk za uspeh v 3. in 4. letniku

Študijski programi po ISCED-u	Prijavljeni			
	Redni		Izredni	
	Moški	Ženske	Moški	Ženske
Naravoslovje	75.74	71.76	63.00	0.00
Pravo	71.78	68.90	60.93	60.07
Medicina in zdravstvo	66.70	68.23	60.30	63.40
Humanistične vede	63.47	68.86	57.00	62.77
Množične komunikacije	62.06	65.15	60.25	61.14
Arhitektura	61.11	65.84	58.67	0.00
Matematika in računalništvo	61.83	63.55	49.25	57.00
Družboslovje	61.47	63.24	57.07	56.49
Storitvene dejavnosti	62.09	59.98	56.79	61.14
Religija in teologija	70.39	51.43	54.00	70.00
Tehniške vede	58.58	61.21	56.46	58.06
Upodablajoče in uporabne umetnosti	58.73	60.42	0.00	0.00
Kmetijstvo, gozdarstvo	57.61	60.93	52.00	56.00
Poslovanje, upravljanje in menedžment	55.75	61.65	54.29	54.75
Promet in zveze	56.52	59.00	54.32	54.61
Pedagogika in izobraževanje	55.38	56.41	60.62	63.31
Sociala, družbeno varstvo, rekreacija	50.81	57.76	63.56	58.85

Tabela 9: Točke sprejetih v prvem roku izbirnega postopka, izračunane po kriteriju 60% točk za maturo ali zaključni izpit in 40% točk za uspeh v 3. in 4. letniku

Študijski programi po ISCED-u	Sprejeti			
	Redni		Izredni	
	Moški	Ženske	Moški	Ženske
Pravo	84.87	84.07	62.84	63.24
Medicina in zdravstvo	83.93	84.15	81.00	82.11
Naravoslovje	77.92	75.82	63.00	0.00
Družboslovje	72.80	74.22	57.10	56.83
Množične komunikacije	70.58	76.42	55.92	61.04
Humanistične vede	69.42	75.65	59.44	60.61

¹³ UN - univerzitetni študijski program

Arhitektura	70.79	72.42	64.20	74.70
Poslovanje, upravljanje in menedžment	68.56	73.35	54.30	55.88
Storitvene dejavnosti	70.23	70.74	54.34	56.63
Upodablajoče in uporabne umetnosti	66.05	73.59	0.00	0.00
Sociala, družbeno varstvo, rekreacija	60.02	72.76	74.45	63.13
Kmetijstvo, gozdarstvo	64.27	67.87	51.76	58.67
Matematika in računalništvo	64.31	67.02	46.43	57.00
Pedagogika in izobraževanje	63.94	66.16	61.25	66.04
Tehniške vede	63.08	65.20	56.58	57.95
Religija in teologija	67.94	59.79	54.00	70.00
Promet in zveze	61.79	65.43	53.12	55.61

Razpisana mesta, prijave¹⁴ in sprejeti po klasifikaciji ISCED

Tabela 10: REDNI ŠTUDIJ: število razpisanih mest, prijav in sprejetih

Študijski programi po ISCED-u	Študijsko leto 1997/98			Študijsko leto 1996/97		
	Razpis	Prijave	Sprejeti	Razpis	Prijave	Sprejeti
Arhitektura	150	447	150	150	439	151
Družboslovje	1480	2479	1523	1440	2437	1456
Humanistične vede	905	912	697	680	769	570
Kmetijstvo, gozdarstvo	765	776	595	795	807	640
Matematika in računalništvo	750	570	536	655	509	532
Medicina in zdravstvo	737	2011	762	767	1803	814
Množične komunikacije	195	387	197	200	377	197
Naravoslovje	410	297	293	410	323	286
Pedagogika in izobraževanje	1418	1408	1038	1425	1430	1063
Poslovanje, upravljanje in menedžment	1405	3130	1573	1375	3313	1512
Pravo	470	991	477	470	884	498
Promet in zveze	460	488	326	320	297	169
Religija in teologija	190	34	40	150	37	53
Sociala, družbeno varstvo, rekreacija	410	1307	420	410	1139	419
Storitvene dejavnosti	110	228	123	100	216	111
Tehniške vede	3650	2097	1836	3615	2100	1843
Upodablajoče in uporabne umetnosti	201	643	172	198	629	180

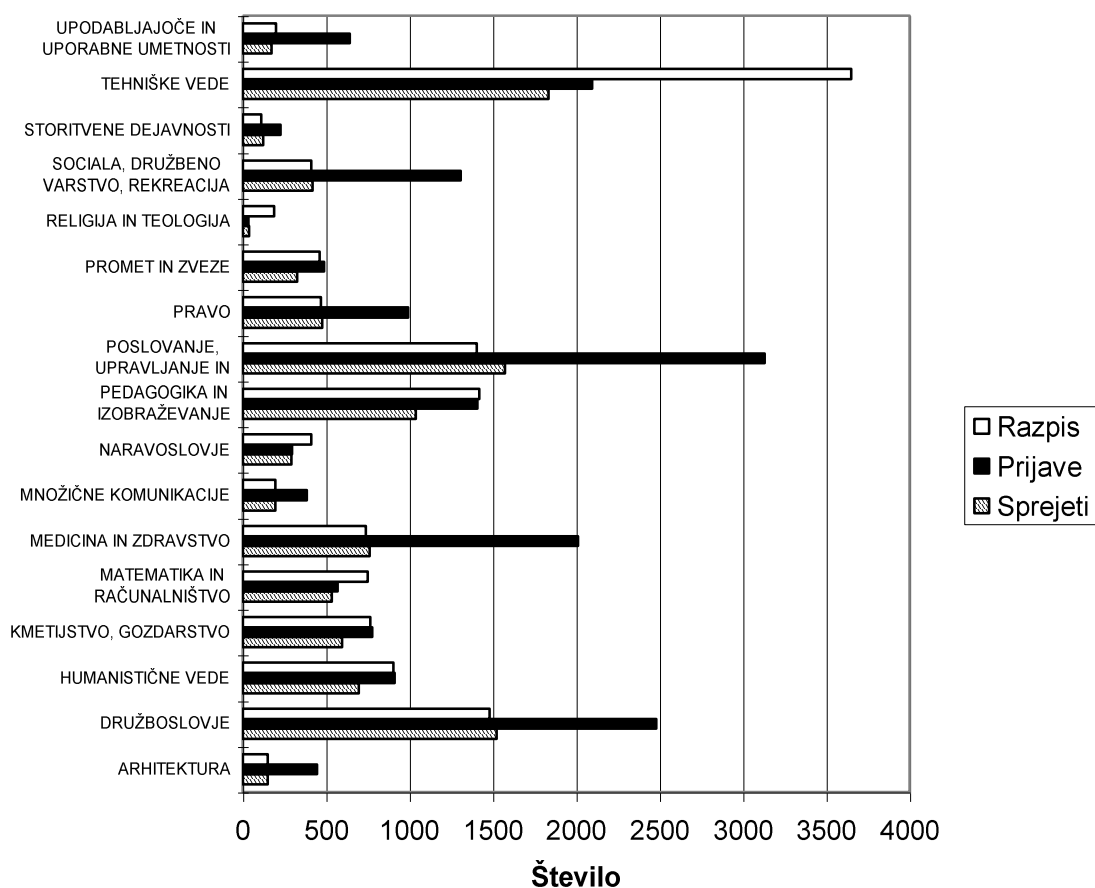
Tabela 11: IZREDNI ŠTUDIJ: število razpisanih mest, prijav in sprejetih

Študijski programi po ISCED-u	Študijsko leto 1997/98			Študijsko leto 1996/97		
	Razpis	Prijave	Sprejeti	Razpis	Prijave	Sprejeti
Arhitektura	10	3	10	20	4	10
Družboslovje	615	97	201	610	51	125
Humanistične vede	70	26	28	85	25	37
Kmetijstvo, gozdarstvo	230	36	32	270	24	26
Matematika in računalništvo	60	9	8	90	12	12
Medicina in zdravstvo	120	669	145	0	0	0
Množične komunikacije	5	17	49	7	32	43

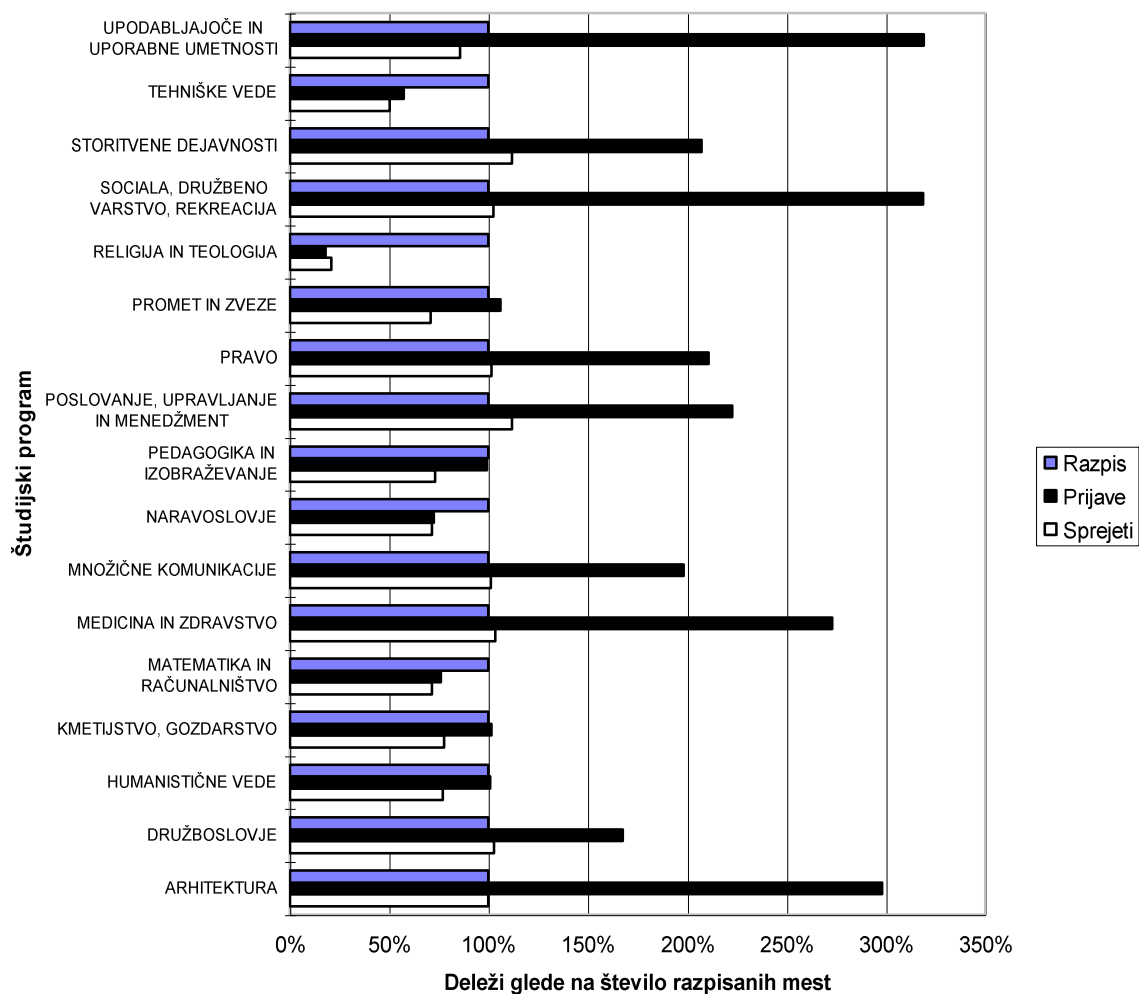
¹⁴ Prijave s prvo željo

	Študijsko leto 1997/98			Študijsko leto 1996/97		
	Razpis	Prijave	Sprejeti	Razpis	Prijave	Sprejeti
Naravoslovje	30	1	1	30	0	2
Pedagogika in izobraževanje	328	272	191	300	236	175
Poslovanje, upravljanje in menedžment	2910	1021	1199	2410	740	902
Pravo	420	99	243	420	90	175
Promet in zveze	200	116	101	200	85	88
Religija in teologija	30	4	4	0	0	0
Sociala, družbeno varstvo, rekreacija	270	426	246	170	273	135
Storitvene dejavnosti	60	28	36	60	44	44
Tehniške vede	995	130	135	805	118	121
Upodablajoče in uporabne umetnosti	5	0	0	5	9	8

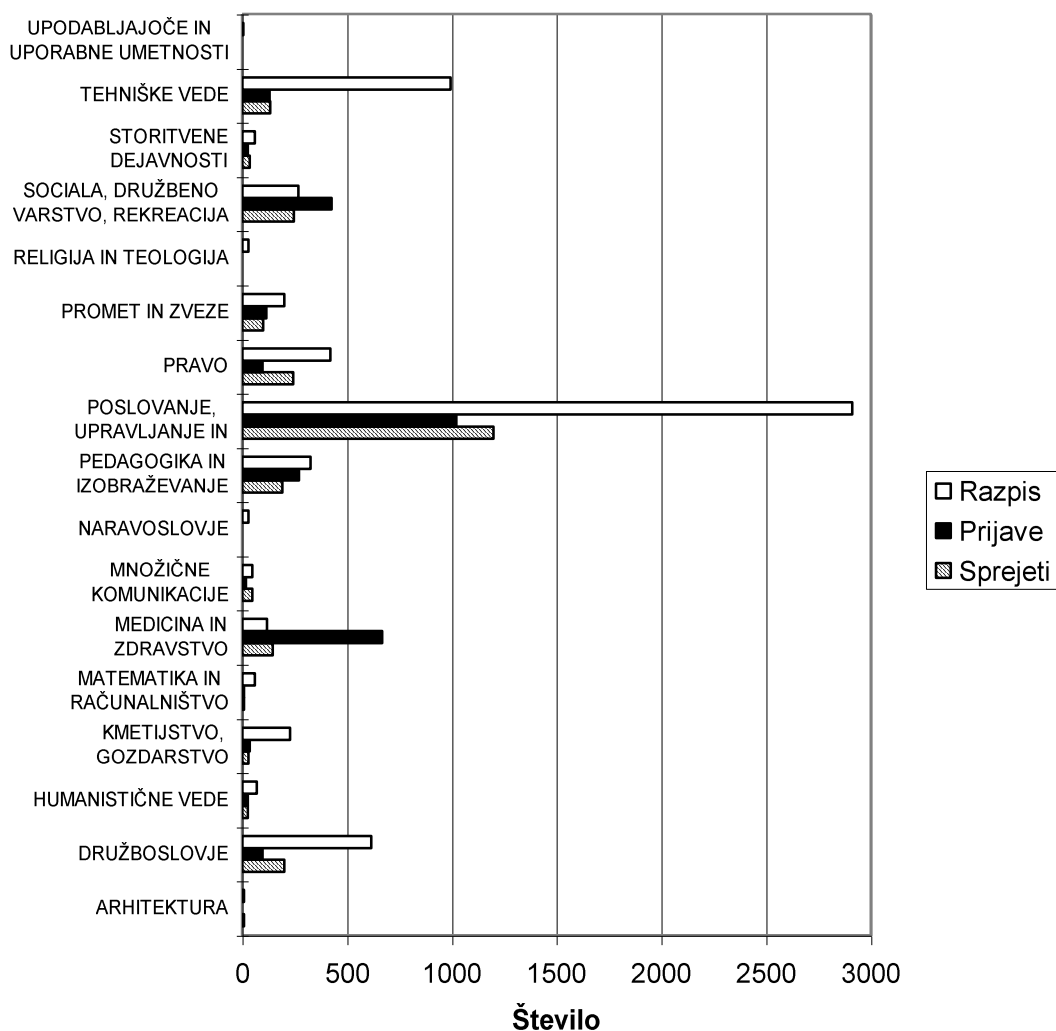
Grafikon 7: REDNI ŠTUDIJ: razpis, prijave s prvo željo in sprejeti po klasifikaciji ISCED za študijsko leto 1997/98



Grafikon 8: REDNI ŠTUDIJ: deleži prijavljenih s prvo željo in sprejetih glede na razpisana mesta

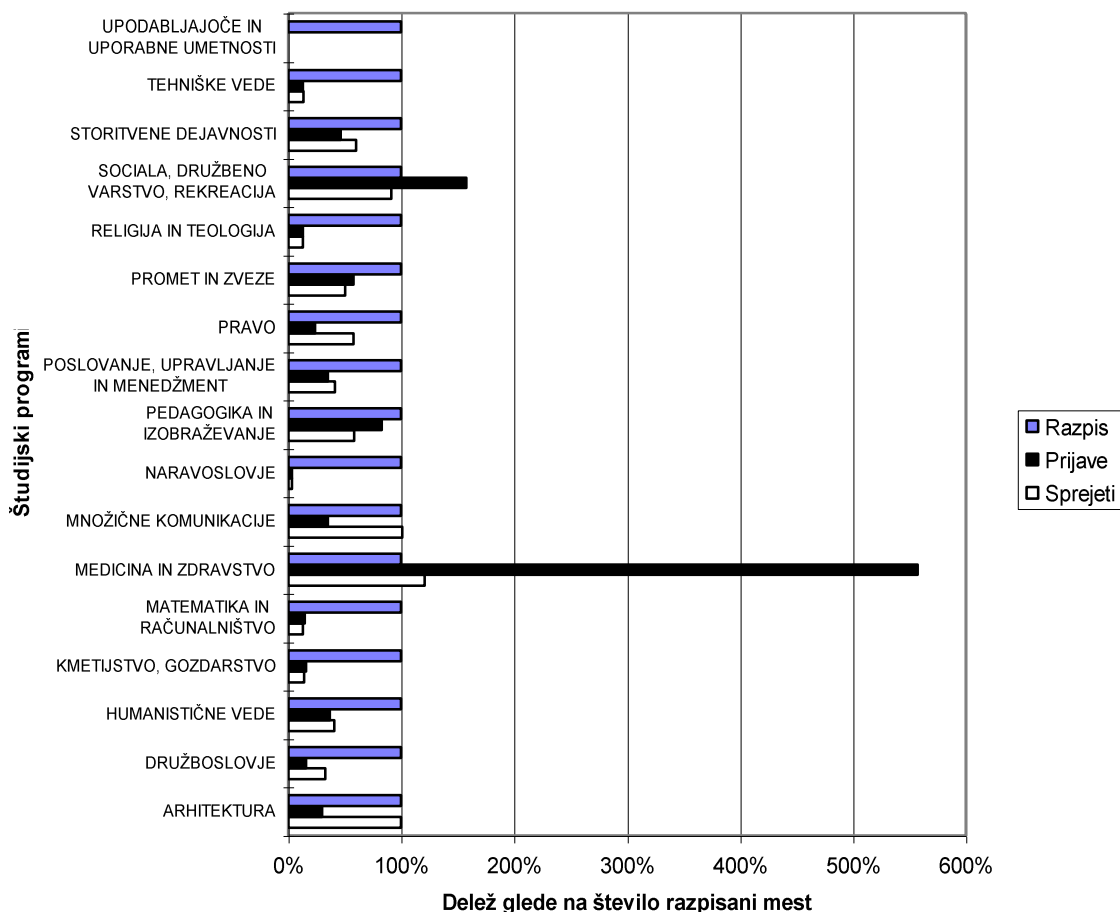


Grafikon 9: IZREDNI ŠTUDIJ: razpis, prijave s prvo željo in sprejeti po klasifikaciji ISCED za študijsko leto 1997/98



Grafikon 10 prikazuje deleže prijavljenih in sprejetih na izredni študij v študijskem letu 1997/98. Deleži za vsako skupino študijskih programov so izračunani glede na število razpisanih mest.

Grafikon 10: IZREDNI ŠTUDIJ: deleži prijavljenih s prvo željo in sprejetih glede na razpisana mesta



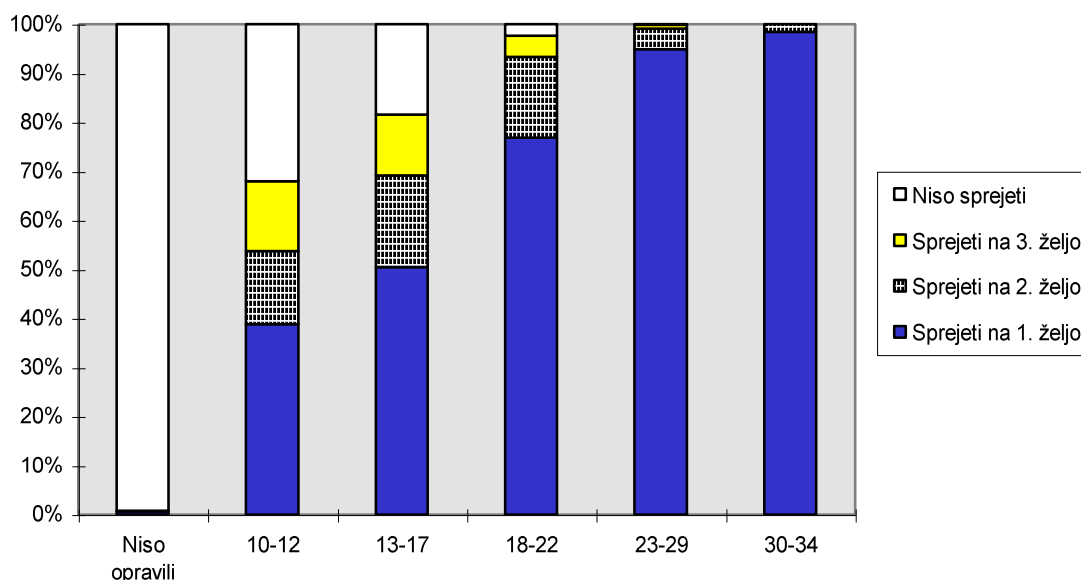
Maturanti 1997

V spomladanskem roku 1997 je maturo opravljalo 8291 kandidatov. V tabeli in grafikonu so prikazani tisti, ki so oddali prijavo za vpis v prvi letnik visokošolskega študija v Republiki Sloveniji.

Devet kandidatov, ki so bili kot izjemni talenti sprejeti na Akademijo za likovno umetnost, ni opravilo mature spomladanskem roku.

Tabela 12: Uvrstitve letošnjih maturantov

Uspeh na maturi	Sprejeti na 1. željo	Sprejeti na 2. željo	Sprejeti na 3. željo	Niso sprejeti	Skupaj
Niso opravili	8	1	0	1198	1207
10-12	195	75	72	161	503
13-17	1460	543	359	532	2894
18-22	1661	357	94	50	2162
23-29	1031	45	8	2	1086
30-34	128	2	0	0	130
Skupaj	4483	1023	533	1943	7982

Grafikon 11: Uvrstitve letošnjih maturantov

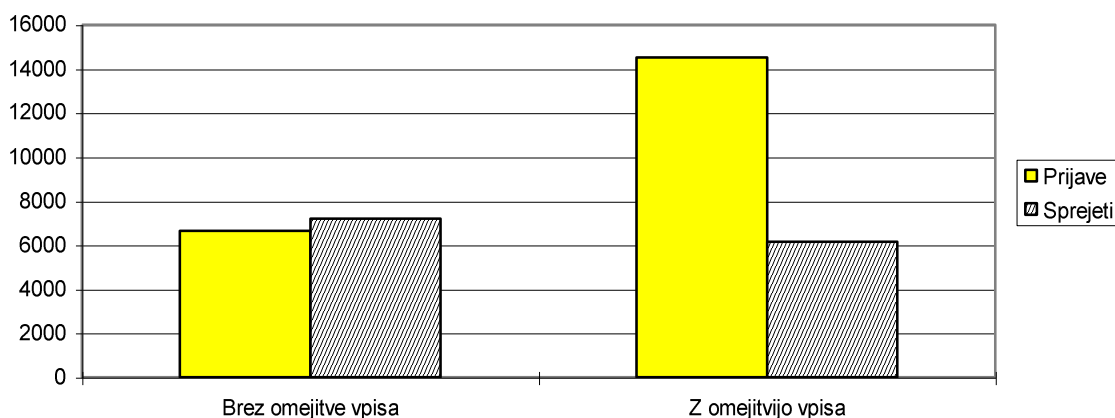
130 maturantov je maturo opravilo s 30 ali več točkami. Največ se jih je uvrstilo na Pravo v Ljubljani (27), sledijo pa Medicina (24), Ekonomija UN v Ljubljani (9), Fizika v Ljubljani (8), Angleški jezik na Filozofski fakulteti (8), Farmacija (8), Računalništvo in informatika UN (7), in Politologija - smer mednarodni odnosi (5).

Prijavljeni in sprejeti na študijske programe z in brez omejitve vpisa

Tudi letos se je večina kandidatov s prvo željo prijavila na študijske programe, za katere je bil sprejet sklep o omejitvi vpisa.

Tabela 13: Prijavljeni s prvo željo in sprejeti na študijske programe z in brez omejitve vpisa

	Število prijav		Sprejeti	
	Število	Procent	Število	Procent
Brez omejitve vpisa	6657	31.45%	7189	53.90%
Z omejitvijo vpisa	14508	68.54%	6148	46.10%
Skupaj	21165	100.00%	13337	100.00%

Grafikon 12: Prijavljeni s prvo željo in sprejeti na študijske programe z in brez omejitve vpisa

Podatki kažejo na neskladje med interesom in številom razpisanih mest. Interes za nekatere skupine študijskih programov je prevelik, zato država sprejme sklep o omejitvi vpisa. V izbirnem postopku se v te programe uvrstijo kandidati z boljšim srednješolskim uspehom.

Minimumi točk za uvrstitev

V tabelah tega poglavja so navedeni študijski programi, za katere je bil sprejet sklep o omejitvi vpisa. Ker se je na nekatere študijske programe prijavilo bistveno več kandidatov, kot je bilo razpisanih mest, je bilo treba med prijavljenimi izbirati po kriterijih, zapisanimi v razpisu za vpis. Število točk zadnjega uvrščenega je zapisano v rubriki »Min«.

Pri razlagi in uporabi podatkov iz naslednjih treh tabel moramo biti previdni:

- Sklep o omejitvi vpisa ne zajame vsako leto istih študijskih programov, saj je sprejet na osnovi števila prijav za posamezne študijske programe.
- Število točk zadnjega uvrščenega se spreminja iz leta v leto. Odvisno je od števila razpisanih mest, števila prijavljenih in njihovega uspeha v srednji šoli.

Primerjava števila točk zadnjega uvrščenega pokaže, da so se na nekaterih študijskih programih zvišale, na drugih pa znižale. Seveda pa podatki za dve leti še ne dopuščajo natančne napovedi dogajanja v prihodnjih letih.

Tabela 14: Študijski programi, za katere je bil sprejet sklep o omejitvi vpisa in za katere so morali kandidati opraviti preizkus nadarjenosti ali psihofizičnih sposobnosti

Visokošolski zavod	Program	Način
UL AGL	VSI UNIVERZITETNI PROGRAMI RAZEN GLASBENE PEDAGOGIKE	Redni
UL AGRFT	DRAMSKA IGRA IN UMETNIŠKA BESEDA UN	Redni
UL AGRFT	GLEDALIŠKA IN RADIJSKA REŽIJA UN	Redni
UL AGRFT	FILMSKA IN TV REŽIJA UN	Redni
UL AGRFT	DRAMATURGIJA UN	Redni
UL ALU	SLIKARSTVO UN	Redni
UL ALU	KIPARSTVO UN	Redni
UL ALU	OBLIKOVANJE UN	Redni
UL ALU	RESTAVRATORSTVO UN	Redni
UL BF	KRAJINSKA ARHITEKTURA UN	Redni
UL FA	ARHITEKTURA UN	Redni
UL FŠ	ŠPORTNA VZGOJA UN	Redni
UL NTF	OBLIKOVANJE TEKSTILIJ UN	Redni
UL PEF	LIKOVNA PEDAGOGIKA UN	Redni
UM PEF	LIKOVNA PEDAGOGIKA UN	Redni

Pri teh študijskih programih nismo navedli točk zadnje uvrščenega, saj dobijo kandidati večino točk za uspeh na preizkusu nadarjenosti ali psihofizičnih sposobnosti. Vrednotenje teh preizkusov je specifično za vsak študijski program.

Tabela 15: Univerzitetni študijski programi, za katere je bil sprejet sklep o omejitvi vpisa in število točk zadnjega uvrščenega v študijskih letih 1996/97 in 1997/98

VZ ¹⁵	Študijski program	Način	1997			1996
			Min	S34	Mat	Min
UL BF	Biologija UN	Redni	69	7	18	68
UL BF	Mikrobiologija UN	Redni	brez omejitve vpisa			68
UL EF	Ekonomija UN	Redni	64.16	6	17	64.16
UL FDV	Komunikologija - trženje UN	Redni	76.5	6	22	71
UL FDV	Kulturologija UN	Redni	64.5	6	17	66
UL FDV	Novinarstvo UN	Redni	77	8	19	77
UL FDV	B novinarstvo UN	Redni	76.5	6	22	
UL FDV	Politologija - mednarodno odnosi UN	Redni	84.5	8	22	82
UL FDV	Politologija - analiza politik in javna uprava UN	Redni	66	6	18	brez omejitve vpisa
UL FDV	Politologija - obramboslovje UN	Redni	67	7	16	63
UL FDV	Sociologija - kadr.-menedž. UN	Redni	63	6	16	63
UL FDV	Sociologija - analitsko-teoretska UN	Redni	61	7	14	
UL FF ¹⁶	Angleščina - dvopredmetna UN	Redni	83	9	22	84.5
UL FF	Angleščina - enopredmetna UN	Redni	70	6	17	81
UL FF	Arheologija UN	Redni	brez omejitve vpisa			64.5
UL FF	Bibliotekarstvo dvopredmetno UN	Redni	54	5	14	brez omejitve vpisa
UL FF	Etnologija - dvopredmetna UN	Redni	67	6	16	80
UL FF	Etnologija - enopredmetna UN	Redni	70	6	18	75.5
UL FF	Geografija - dvopredmetna UN	Redni	66.5	6	17	54
UL FF	Geografija - enopredmetna UN	Redni	74	8	18	75
UL FF	Nemščina - dvopredmetna UN	Redni	74	6	20	92
UL FF	Pedagogika - dvopredmetna UN	Redni	63	6	16	68
UL FF	Prim. književnost - dvopredmetna UN	Redni	78.6	6	24	brez omejitve vpisa
UL FF	Prevajalski študij - angleščina-nemščina UN	Redni	76	9	18	nerazpisan
UL FF	Psihologija UN	Redni	80	8	20	79
UL FF	Sociologija kulture - dvopredmetna UN	Redni	65	5	19	brez omejitve vpisa
UL FF	Umetnostna zgod. - dvopredmetna UN	Redni	70.5	7	17	72
UL FF	Zgodovina - dvopredmetni UN	Redni	66	6	18	64
UL FFA	Farmacija UN	Redni	74	8	19	68.5
UL MF	Medicina UN	Redni	82.7	8	25	77.7
UL MF	Stomatologija UN	Redni	72.25	8	19	72.25
UL PEF	Razredni pouk (Ljubljana) UN	Redni	56	5	15	56.5
UL PEF	Socialna pedagogika UN	Redni	73	7	19	68
UL PEF	Defektologija UN	Redni	60	6	15	brez omejitve vpisa
UL PF	Pravo UN	Redni	80	8	20	76
UL VF	Veterinarstvo UN	Redni	69.5	7	17	66
UM EPF	Ekonomija UN	Redni	brez omejitve vpisa			56.5
UM PEF	Angleščina in ...UN	Redni	60	6	15	57
UM PEF	Zgodovina in ...UN	Redni	brez omejitve vpisa			64.5
UN PEF	Pedagogika - dvopredmetna UN	Redni	63	6	16	brez omejitve vpisa
UM PF	Pravo UN	Redni	66	6	18	60

V tabeli so podatki za vpis v študijski leti 1996/97 in 1997/98. V stolpcih »S34« in »Mat« je naveden uspeh v 3. in 4. letniku srednje šole in na maturi, s katerimi je kandidat še uspel zbrati zadostno število točk. Ta dva podatka sta samo informativna, saj so nekateri študijski programi upoštevali še dodatne pogoje (npr. ocene posameznih predmetov na maturi).

¹⁵ Legenda: VZ - Visokošolski zavod, Min - število točk zadnje uvrščenega, S34 - vsota splošnih uspehov v 3. in 4. letniku srednje šole. Mat - vsota ocen na maturi.

¹⁶ Na Filozofski fakulteti so v študijskem letu 1997/98 prešli iz sistema A, B in S (samostojnih) študijskih programov na sistem enopredmetnih in dvopredmetnih programov. Primerjava minimumov je narejena tako, da je letošnjim enopredmetnim programom prirejen lanski minimum na S programih, letošnjim dvopredmetnim pa lanski minimum na A ali B programu.

Tabela 16: Visokošolski strokovni študijski programi, za katere je bil sprejet sklep o omejitvi vpisa, in število točk zadnjega uvrščenega

VZ ¹⁷	Program	Način	1997			1996
			Min	S34	ZI	Min
UL BF	Lesarstvo VS	Redni	54	6	10	54
UL EF	Visoka poslovna šola VS	Redni	66	6	14	63
UL FFA	Laboratorijska biomedicina VS	Redni	68	5	16	63
UL FGJ	Geodezija VS	Redni	59	5	13	54
UL FPP	Tehnologija prometa VS	Redni	57	6	11	59
UL NTF	Grafična tehnika VS	Redni	56	5	12	59
UL PEF	Predšolska vzgoja (LJ) VS	Redni	53	5	11	54
UL PEF	Predšolska vzgoja (LJ) VS	Izredni	53	5	11	<i>brez omejitve vpisa</i>
UL VŠSD	Socialno delo VS	Redni	71	8	13	69
UL VŠZ	Delovna terapija VS	Redni	70	7	14	63
UL VŠZ	Delovna terapija VS	Izredni	63	6	13	<i>nerazpisan</i>
UL VŠZ	Fizioterapija VS	Redni	77	8	15	73
UL VŠZ	Fizioterapija VS	Izredni	70	7	14	<i>nerazpisan</i>
UL VŠZ	Radiologija VS	Redni	66	6	14	59
UL VŠZ	Sanitarno inženirstvo VS	Redni	72	6	16	69
UL VŠZ	Zdrav. Nega porod.-ginek. VS	Redni	73	7	15	72
UL VŠZ	Zdravstvena nega VS	Redni	70	7	14	67
UL VŠZ	Zdravstvena nega VS	Izredni	80	8	16	<i>nerazpisan</i>
UL VUŠ	Javna uprava VS	Redni	63	6	13	62
UM EPF	Poslovna ekonomija VS	Redni	63	6	13	66
UM FK	Agronomija - polj. In vrt. VS	Redni	<i>brez omejitve vpisa</i>			60
UM FK	Agronomija - sadj. In vin. VS	Redni	63	6	13	59
UM FK	Zootehnika VS	Redni	60	6	12	<i>brez omejitve vpisa</i>
UM FOV	Organizacija in management VS	Redni	60	6	12	60
UM PEF	Predšolska vzgoja VS	Redni	53	5	11	51
UM VZŠ	Zdravstvena nega VS	Redni	69	6	15	63
UL VPVŠ	Varnost in notranje zadeve VS	Redni	76	7	20	<i>preizkus sposob.</i>
UL VPVŠ	Varnost in notranje zadeve VS	Izredni	66	6	14	<i>preizkus sposob.</i>
VŠHT	Hotelirstvo in turizem VS	Redni	60	6	12	60
VŠMGM	Management VS	Redni	59	5	13	58

V predzadnjem stolpcu je namesto uspeha na maturi naveden uspeh na zaključnem izpitu iz štirih predmetov. Z navedenim splošnim učnim uspehom v 3. in 4. letniku srednje šole in vsoto ocen na zaključnem izpitu so kandidati še uspeli doseči zadostno število točk za uvrstitve.

Drugi rok

Po prvem roku izbirnega postopka, ki se je končal 1. 8. 1997, so na posameznih študijskih programih ostala še nezasedena vpisna mesta. O tem so bili s pošto na dom obveščeni vsi kandidati, ki se s prvo prijavo niso uvrstili. Prosta vpisna mesta so bila objavljena tudi na prijavnem obrazcu Druga prijava za vpis. Podatke o še prostih vpisnih mestih so kandidati lahko dobili tudi na enotah Zavoda za zaposlovanje in na internetu.

Prijava za drugi rok se je v skladu z Razpisom za vpis izvajala na visokošolskih zavodih **od 10. avgusta do 25. septembra**. Tam, kjer je bilo prijavljenih več kandidatov kot je bilo prostih mest, je izbira kandidatov potekala po enakih kriterijih kot v prvem roku izbire.

Tabela 17: Prosta vpisna mesta za drugi rok

Študijski programi po ISCED-u	Univerzitetni		Visokošolski strokovni		Skupaj
	Redni	Izredni	Redni	Izredni	
Družboslovje	6	383	0	0	389

¹⁷ Legenda: VZ - Visokošolski zavod, Min - število točk zadnje uvrščenega, S34 - vsota splošnih uspehov v 3. in 4. letniku srednje šole. ZI - vsota ocen na zaključnem izpitu iz štirih predmetov.

	Univerzitetni		Visokošolski strokovni		
Humanistične vede	219	42	0	0	261
Kmetijstvo, gozdarstvo	169	90	12	108	379
Matematika in računalništvo	121	0	93	52	266
Naravoslovje	127	29	0	0	156
Pedagogika in izobraževanje	377	111	21	37	546
Poslovanje, upravljanje in menedžment	0	0	0	1716	1716
Pravo	0	177	0	0	177
Promet in zveze	100	0	50	99	249
Religija in teologija	151	26	0	0	177
Sociala, družbeno varstvo, rekreacija	0	46	0	0	46
Storitvene dejavnosti	0	0	0	24	24
Tehniške vede	1024	277	797	583	2681
Upodabljaljoče in uporabne umetnosti	26	5	4	0	35
Skupaj	2320	1186	977	2619	7102

Na Univerzi v Ljubljani je bilo na voljo še 3695 prostih mest, od tega 1358 na univerzitetnih rednih študijskih programih, 495 na visokošolskih strokovnih rednih, 676 na univerzitetnih izrednih in 1166 na visokošolskih strokovnih izrednih. Na Univerzi v Mariboru je bilo nezasedenih 3348 mest, od tega 961 UN redni, 482 VS redni, 511 UN izredni in 1394 VS izredni. Na samostojnih visokošolskih zavodih je ostalo 59 prostih mest za VS izredni.

Tretji rok

Razpis za vpis v študijskem letu 1997/98 v VIII. točki ureja sprejemanje prijav v **tretjem roku** od 1. do 10. oktobra 1997, na študijske programe, **kjer so ostala še prosta vpisna mesta**. Do 30. septembra se na nekatere študijske programe, za katere je bil sprejet sklep o omejitvi vpisa, niso vpisali vsi sprejeti kandidati. Visokošolski zavodi so lahko do 10. oktobra sprejemali kandidate, vendar s pogojem, da so nezasedena mesta objavili. Visokošolska prijavno informacijska služba je prejela obvestilo o objavi **76** prostih mest na **6** visokošolskih zavodih.

Tako kot lani so tudi letos ostala nezasedena mesta na Visoki šoli za zdravstvo v Ljubljani, kjer so razpisali 12 mest za redni in 13 za izredni študij na študijskih programih, za katere je bil sprejet sklep o omejitvi vpisa.

Na Fakulteti za pomorstvo in promet so zapolnjevali še 16 mest za redni študij Tehnologija prometa VS, na Visoki šoli za socialno delo 18 mest za izredni študij Socialno delo VS, na Visoki šoli za management iz Kopra 14 mest za redni študij Management VS.

Če je bilo število prijav kandidatov večje od števila objavljenih nezasedenih mest (npr. Visoka šola za zdravstvo), so veljali enaki pogoji in postopek izbire kot v prvem in drugem roku.

Posebnosti, izjeme, pritožbe

Pravilnik o razpisu za vpis (24. člen) in Razpis za vpis v študijsko leto 1997/98 sta določila izjeme med prijavljenimi kandidati, ki se naknadno uvrstijo na sezname sprejetih, in sicer:

- kandidati, ki so iz upravičenih razlogov po sklepu Republiške maturitetne komisije in pristojnih šolskih organov opravljali maturo ali zaključni izpit v jesenskem roku,
- kandidati, ki so v skladu z odločitvijo pristojnega organa univerze ali samostojnega visokošolskega zavoda v jesenskem izpitnem roku opravljali diferencialne oziroma preizkusne izpite ter preizkuse nadarjenosti in psihofizičnih sposobnosti,
- kandidati, državljani Republike Slovenije, ki so srednjo šolo končali v tujini in so nostrifikacijo lahko opravili šele do 20. septembra,

- kandidati, ki so izpolnjevali splošne pogoje za vpis in so končali srednješolske programe s prilagojenim izvajanjem ali prilagojene izobraževalne programe,
- kandidati, za katere je bilo tako odločeno v pritožbenem postopku.

Kandidati iz zgoraj navedenih skupin so se naknadno uvrstili na sezname sprejetih, če so izpolnjevali splošne pogoje za vpis, na programih z omejitvijo vpisa pa so morali doseči tudi število točk zadnjega uvrščenega s seznama sprejetih.

Tabela 18: Naknadno sprejeti kandidati

Razlog	Število
Sklep komisije za pritožbe	80
Naknadno poslano oceno iz srednje šole, popravki ocen RIC-a in SŠ	52
Nostrifikacija	43
Matura jeseni	19
Zaključni izpit jeseni	7
Preizkus sposobnosti oz. diferencialni izpit jeseni	2
Skupaj	203

Po sklepu Republiške maturitetne komisije je **51** prijavljenih kandidatov maturo opravljalo v dveh delih oziroma v jeseni, po sklepu organa srednje šole pa **7** prijavljenih kandidatov zaključni izpit v jeseni.

Kandidati s posebnimi potrebami

V skladu z določili Razpisa za vpis je Visokošolska prijavno informacijska služba Univerze v Ljubljani prejela **18** prijav/prošenj za vpis kandidatov s posebnimi potrebami. Vse prijave/prošnje je individualno obravnavala Komisija za vprašanja in pritožbe prijavnega postopka oziroma Komisija za pritožbe.

12 kandidatov je komisija uvrstila v skupino »invalidnost oziroma kronično obolenje«, 4 kandidate v skupino »športniki« in 2 kandidata v skupino »socialno-ekonomski status«.

Vsi obravnavani kandidati so bili sprejeti na enega od zelenih študijskih programov: 4 v rednem postopku, drugi po sklepu komisije.

VPIS V ŠTUDIJSKEM LETU 1997/98

Sprejeti kandidati v prvem in drugem roku so se vpisovali med 10. avgustom in 30. septembrom 1997. Vpis je potekal na visokošolskih zavodih. Podatke o vpisanih študentih zbira vsaka univerza in samostojni visokošolski zavod posebej in so znani šele decembra. Ker ti podatki niso združeni v enotno podatkovno bazo, je zelo težko dobiti res točne podatke.

Po podatkih Ministrstva za šolstvo in šport in Statističnega urada RS je bila v začetku novembra zasedena večina vseh razpisanih vpisnih mest v Sloveniji.

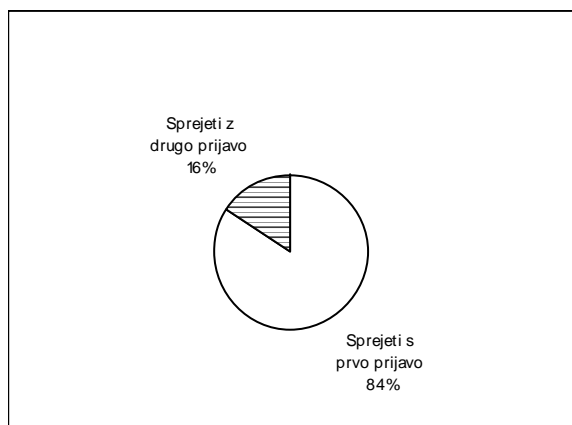
Tabela 19: Podatki o vpisanih v prvi letnik v študijskem letu 1997/98

	REDNI			IZREDNI		
	Razpis	Prvič vpisani	Ponavljalci	Razpis	Prvič vpisani	Ponavljalci
UNIVERZA V LJUBLJANI	9324	9301	1586	3686	3748	226
Univerzitetni programi	6288	5991	1122	1151	914	101
Visokošolski strokovni programi	3036	3310	464	2535	2834	125
UNIVERZA V MARIBORU	4162	3538	636	2552	2336	158
Univerzitetni programi	2230	1604	304	637	353	127
Visokošolski strokovni programi	1932	1934	332	1915	1925	31
SAMOSTOJNI VISOKOŠOLSKI ZAVODI	220	240	12	120	144	0
Visokošolski strokovni programi	220	240	12	120	144	0
REPUBLIKA SLOVENIJA	13706	13079	2234	6358	6228	384
Univerzitetni programi	8518	7595	1426	1788	1267	228
Visokošolski strokovni programi	5188	5484	808	4570	4961	156

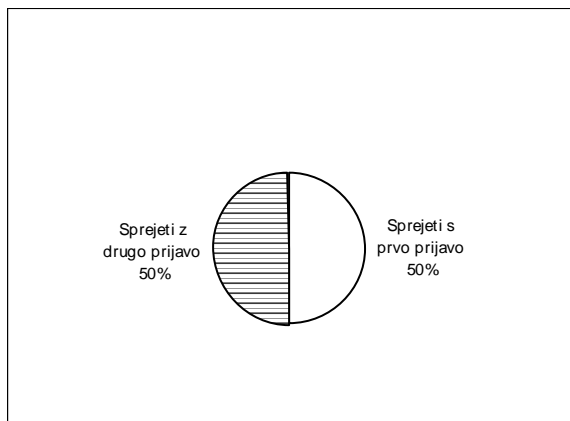
Na visokošolske strokovne študijske programe se je prvič vpisalo več kandidatov, kot je bilo razpisanih mest. Na univerzitetnih študijskih programih pa prvič vpisani kandidati niso zasedli vseh ponujenih mest.

Na osnovi vpisnih podatkov obeh univerz smo naredili oceno deleža vpisanih s prvo in drugo prijavo. Grafikoni kažejo, da je delež vpisanih z drugo prijavo večji na izrednem študiju.

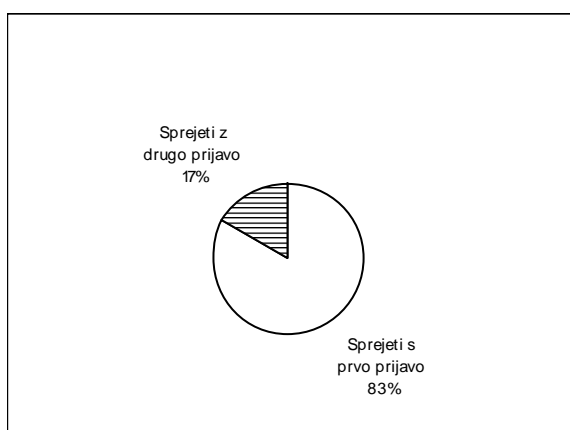
Grafikon 13: Vpisani na univerzitetni redni študij



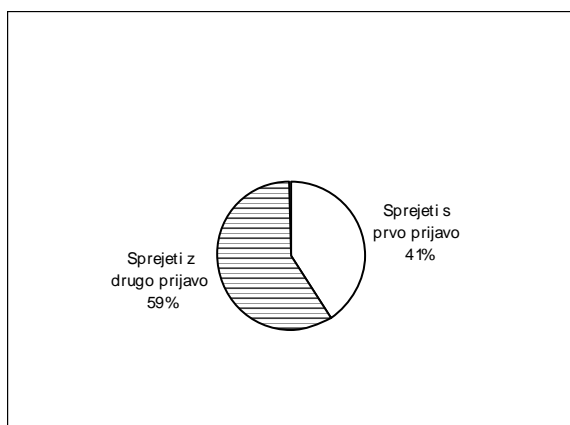
Grafikon 14: Vpisani na univerzitetni izredni študij



Grafikon 15 Vpisani na visokošolski strokovni redni študij



Grafikon 16: Vpisani na visokošolski strokovni izredni študij



Kazalo tabel

<i>Tabela 1: Razpisana vpisna mesta v Sloveniji po vrsti študijskih programov in načinu študija za študijska leta 1995/96, 1996/97 in 1997/98</i>	5
<i>Tabela 2: Razpisana vpisna mesta po klasifikaciji ISCED</i>	6
<i>Tabela 3: Prijava za vpis v 1.letnik po spolu</i>	10
<i>Tabela 4: Prijave po srednješolskih programih in statusu kandidata</i>	13
<i>Tabela 5: Pregled prijav po prvi želji za študijske programe (po ISCED) glede na srednješolske programe</i>	14
<i>Tabela 6: Število prijavljenih in sprejetih kandidatov po načinu in letu zaključka srednje šole</i>	19
<i>Tabela 7: Uspešnost kandidatov po načinu in letu zaključka srednje šole</i>	21
<i>Tabela 8: Točke prijavljenih s prvo željo, izračunane po kriteriju 60% točk za maturo ali zaključni izpit in 40% točk za uspeh v 3. in 4. letniku</i>	22
<i>Tabela 9: Točke sprejetih v prvem roku izbirnega postopka, izračunane po kriteriju 60% točk za maturo ali zaključni izpit in 40% točk za uspeh v 3. in 4. letniku</i>	23
<i>Tabela 10: REDNI ŠTUDIJ: število razpisanih mest, prijav in sprejetih</i>	23
<i>Tabela 11: IZREDNI ŠTUDIJ: število razpisanih mest, prijav in sprejetih</i>	23
<i>Tabela 12: Uvrstitve letošnjih maturantov</i>	27
<i>Tabela 13: Prijavljeni s prvo željo in sprejeti na študijske programe z in brez omejitve vpisa</i>	28
<i>Tabela 14: Študijski programi, za katere je bil sprejet sklep o omejitvi vpisa in za katere so morali kandidati opraviti preizkus nadarjenosti ali psihofizičnih sposobnosti</i>	29
<i>Tabela 15: Univerzitetni študijski programi, za katere je bil sprejet sklep o omejitvi vpisa in število točk zadnjega uvrščenega v študijskih letih 1996/97 in 1997/98</i>	30
<i>Tabela 16: Visokošolski strokovni študijski programi, za katere je bil sprejet sklep o omejitvi vpisa, in število točk zadnjega uvrščenega</i>	31
<i>Tabela 17: Prosta vpisna mesta za drugi rok</i>	31
<i>Tabela 18: Naknadno sprejeti kandidati</i>	33
<i>Tabela 19: Podatki o vpisanih v prvi letnik v študijskem letu 1997/98</i>	34

Kazalo grafikonov

<i>Grafikon 1: Število prijav z eno, dvema ali tremi željami</i>	9
<i>Grafikon 2: Prijave (prva želja) za vpis v 1. letnik po spolu in študijskih programih, razvrščenih po klasifikaciji ISCED</i>	10
<i>Grafikon 3: Prijave (prve želje) gimnazijcev in drugih srednješolcev</i>	17
<i>Grafikon 4: Prijavljeni in sprejeti kandidati na redni študij po načinu in letu zaključka srednje šole</i>	20
<i>Grafikon 5: Prijavljeni in sprejeti kandidati na izredni študij po načinu in letu zaključka srednje šole</i>	20
<i>Grafikon 6: Deleži prijavljenih in sprejetih glede na način in leto zaključka srednje šole</i>	21
<i>Grafikon 7: REDNI ŠTUDIJ: razpis, prijave s prvo željo in sprejeti po klasifikaciji ISCED za študijsko leto 1997/98</i>	24
<i>Grafikon 8: REDNI ŠTUDIJ: deleži prijavljenih s prvo željo in sprejetih glede na razpisana mesta</i>	25
<i>Grafikon 9: IZREDNI ŠTUDIJ: razpis, prijave s prvo željo in sprejeti po klasifikaciji ISCED za študijsko leto 1997/98</i>	26
<i>Grafikon 10: IZREDNI ŠTUDIJ: deleži prijavljenih s prvo željo in sprejetih glede na razpisana mesta</i>	27
<i>Grafikon 11: Uvrstitve letošnjih maturantov</i>	28
<i>Grafikon 12: Prijavljeni s prvo željo in sprejeti na študijske programe z in brez omejitve vpisa</i>	28

<u>Grafikon 13: Vpisani na univerzitetni redni študij</u>	<u>34</u>
<u>Grafikon 14: Vpisani na univerzitetni izredni študij</u>	<u>35</u>
<u>Grafikon 15: Vpisani na visokošolski strokovni redni študij</u>	<u>35</u>
<u>Grafikon 16: Vpisani na visokošolski strokovni izredni študij</u>	<u>35</u>